



GOBIERNO DEL  
ESTADO DE CHIAPAS

**GOBIERNO DEL ESTADO DE CHIAPAS**

**PROCURADURÍA AMBIENTAL  
EN EL ESTADO DE CHIAPAS**

# 11322 PROCURADURÍA AMBIENTAL EN EL ESTADO DE CHIAPAS

ANÁLISIS PRESUPUESTAL AL CUARTO TRIMESTRE DEL 2015

---

**INFORMACIÓN ARMONIZADA**  
**CONAC**

---

---

# FORMATOS FPA

---

GOBIERNO DEL ESTADO DE CHIAPAS  
RAMO O DEPENDENCIA: Procuraduría Ambiental en el Estado de Chiapas  
ESTADO ANALÍTICO DEL EJERCICIO DEL PRESUPUESTO DE EGRESOS CLASIFICACIÓN POR OBJETO DEL  
GASTO (CAPÍTULOS Y CONCEPTOS)  
DEL 1 DE ENERO AL 31 DE DICIEMBRE DE 2015

(Pesos)

RPA-1

CAPG	CG	DESCRIPCIÓN	PRESUPUESTO DE EGRESOS					SUB EJERCICIO
			APROBADO	AMPLIACIONES -REDUCCIONES	MODIFICADO	DEVENGADO	PAGADO	
1000		<b>Servicios Personales.</b>	<b>0.00</b>	<b>1,406,086.17</b>	<b>1,406,086.17</b>	<b>1,275,959.28</b>	<b>1,275,959.28</b>	<b>130,126.89</b>
	1100	Remuneraciones al Personal de Carácter Permanente.	0.00	364,360.31	364,360.31	356,198.74	356,198.74	8,161.57
	1300	Remuneraciones Adicionales y Especiales.	0.00	959,613.20	959,613.20	854,329.49	854,329.49	105,283.71
	1400	Seguridad Social.	0.00	32,731.64	32,731.64	16,050.03	16,050.03	16,681.61
	1500	Otras Prestaciones Sociales y Económicas.	0.00	49,381.02	49,381.02	49,381.02	49,381.02	0.00
3000		<b>Servicios Generales.</b>	<b>0.00</b>	<b>30,262.25</b>	<b>30,262.25</b>	<b>0.00</b>	<b>0.00</b>	<b>30,262.25</b>
	3900	Otros Servicios Generales.	0.00	30,262.25	30,262.25	0.00	0.00	30,262.25
<b>TOTAL DEL GASTO:</b>			<b>0.00</b>	<b>1,436,348.42</b>	<b>1,436,348.42</b>	<b>1,275,959.28</b>	<b>1,275,959.28</b>	<b>160,389.14</b>





GOBIERNO DEL  
ESTADO DE CHIAPAS

GOBIERNO DEL ESTADO DE CHIAPAS

RAMO O DEPENDENCIA: Procuraduría Ambiental en el Estado de Chiapas

ESTADO ANALÍTICO DEL EJERCICIO DEL PRESUPUESTO DE EGRESOS CLASIFICACIÓN ECONÓMICA POR TIPO  
DE GASTO  
DEL 1 DE ENERO AL 31 DE DICIEMBRE DE 2015



(Pesos)

RPA-2

CONCEPTO	PRESUPUESTO DE EGRESOS					SUB EJERCICIO
	APROBADO	AMPLIACIONES - REDUCCIONES	MODIFICADO	DEVENGADO	PAGADO	
GASTO CORRIENTE	0.00	1,436,348.42	1,436,348.42	1,275,959.28	1,275,959.28	160,389.14
GASTO DE CAPITAL						

AMORTIZACIÓN DE LA DEUDA Y DISMINUCIÓN DE PASIVOS

TOTAL DEL GASTO:	0.00	1,436,348.42	1,436,348.42	1,275,959.28	1,275,959.28	160,389.14
------------------	------	--------------	--------------	--------------	--------------	------------

GOBIERNO CONSTITUCIONAL DEL ESTADO DE CHIAPAS  
RAMO O DEPENDENCIA: Procuraduría Ambiental en el Estado de Chiapas  
ESTADO ANALÍTICO DEL EJERCICIO DEL PRESUPUESTO DE EGRESOS EN CLASIFICACIÓN  
ADMINISTRATIVA/ORGANISMO  
DEL 1 DE ENERO AL 31 DE DICIEMBRE DE 2015

(Pesos)

RPA-3

CONCEPTO	PRESUPUESTO DE EGRESOS					SUB EJERCICIO
	APROBADO	AMPLIACIONES - REDUCCIONES	MODIFICADO	DEVENGADO	PAGADO	
<b>TOTAL</b>	0.00	1,436,348.42	1,436,348.42	1,275,959.28	1,275,959.28	160,389.14
<b>PODER EJECUTIVO</b>	0.00	1,436,348.42	1,436,348.42	1,275,959.28	1,275,959.28	160,389.14
Procuraduría Ambiental en el Estado de Chiapas	0.00	1,436,348.42	1,436,348.42	1,275,959.28	1,275,959.28	160,389.14



A large handwritten signature is present in the center of the page, overlapping the table. To the right of the signature is a circular stamp, partially obscured by the signature's ink.

GOBIERNO CONSTITUCIONAL DEL ESTADO DE CHIAPAS  
RAMO O DEPENDENCIA: Procuraduría Ambiental en el Estado de Chiapas  
ESTADO ANALÍTICO DEL EJERCICIO DEL PRESUPUESTO DE EGRESOS EN CLASIFICACIÓN  
ADMINISTRATIVA/PODERES  
DEL 1 DE ENERO AL 31 DE DICIEMBRE DE 2015

(Pesos)

RPA-4

CONCEPTO	PRESUPUESTO DE EGRESOS						SUB EJERCICIO
	APROBADO	AMPLIACIONES - REDUCCIONES	MODIFICADO	DEVENGADO	PAGADO		
<b>TOTAL</b>	0.00	1,436,348.42	1,436,348.42	1,275,959.28	1,275,959.28	160,389.14	
<b>PODER EJECUTIVO</b>	0.00	1,436,348.42	1,436,348.42	1,275,959.28	1,275,959.28	160,389.14	
Procuraduría Ambiental en el Estado de Chiapas	0.00	1,436,348.42	1,436,348.42	1,275,959.28	1,275,959.28	160,389.14	
<b>PODER LEGISLATIVO</b>	0.00	0.00	0.00	0.00	0.00	0.00	
<b>PODER JUDICIAL</b>	0.00	0.00	0.00	0.00	0.00	0.00	
<b>ORGANOS AUTONOMOS</b>	0.00	0.00	0.00	0.00	0.00	0.00	

11



GOBIERNO CONSTITUCIONAL DEL ESTADO DE CHIAPAS  
 RAMO O DEPENDENCIA: Procuraduría Ambiental en el Estado de Chiapas  
 ESTADO ANALÍTICO DEL EJERCICIO DEL PRESUPUESTO DE EGRESOS EN CLASIFICACIÓN  
 ADMINISTRATIVA/ENTIDADES  
 DEL 1 DE ENERO AL 31 DE DICIEMBRE DE 2015  
 (Pesos)

CONCEPTO	PRESUPUESTO DE EGRESOS					SUB EJERCICIO
	APROBADO	AMPLIACIONES - REDUCCIONES	MODIFICADO	DEVENGADO	PAGADO	

ENTIDADES PARAESTATALES Y FIDEICOMISOS NO EMPRESARIALES  
Y NO FINANCIEROS



NO APLICA

INSTITUCIONES PÚBLICAS DE SEGURIDAD SOCIAL

NO APLICA

ENTIDADES PARAESTATALES EMPRESARIALES NO FINANCIERAS  
CON PARTICIPACION ESTATAL MAYORITARIA

NO APLICA



GOBIERNO DEL ESTADO DE CHIAPAS  
 RAMO O DEPENDENCIA: Procuraduría Ambiental en el Estado de Chiapas  
 ESTADO ANALÍTICO DEL EJERCICIO DEL PRESUPUESTO DE EGRESOS CLASIFICACIÓN FUNCIONAL (FINALIDAD Y FUNCIÓN)  
 DEL 1 DE ENERO AL 31 DE DICIEMBRE DE 2015

(Pesos)

FI	FU	CONCEPTO	EGRESOS					SUB EJERCICIO
			APROBADO	AMPLIACIONES - REDUCCIONES	MODIFICADO	DEVENGADO	PAGADO	
2		<b>Desarrollo Social</b>	0.00	1,436,348.42	1,436,348.42	1,275,959.28	1,275,959.28	160,389.14
	2.1	Protección ambiental	0.00	1,436,348.42	1,436,348.42	1,275,959.28	1,275,959.28	160,389.14
<b>TOTAL DEL GASTO:</b>			0.00	1,436,348.42	1,436,348.42	1,275,959.28	1,275,959.28	160,389.14



A large handwritten signature is present in the center of the page, overlapping the table's data rows. To the right of the signature is a circular stamp, partially obscured by the signature's ink.





Gobierno del  
Estado de Chiapas

**GOBIERNO DEL ESTADO DE CHIAPAS**  
RAMO O DEPENDENCIA: Procuraduría Ambiental en el Estado de Chiapas  
GASTO POR CATEGORÍA PROGRAMÁTICA  
DEL 1 DE ENERO AL 31 DE DICIEMBRE DE 2015  
(Pesos)



RPA-7

CONCEPTO	PRESUPUESTO DE EGRESOS						SUB EJERCICIO
	APROBADO	AMPLIACIONES - REDUCCIONES	MODIFICADO	DEVENGADO	PAGADO		
<b>Programas</b>							
Subsidios: Sector Social y Privado o Entidades Federativas y Municipios	0.00	1,436,348.42	1,436,348.42	1,275,959.28	1,275,959.28	160,389.14	
Otros Subsidios	0.00	0.00	0.00	0.00	0.00	0.00	
Sujetos a Reglas de Operación	0.00	0.00	0.00	0.00	0.00	0.00	
<b>Desempeño de las Funciones</b>	0.00	1,436,348.42	1,436,348.42	1,275,959.28	1,275,959.28	160,389.14	
Específicos	0.00	0.00	0.00	0.00	0.00	0.00	
Funciones de las Fuerzas Armadas (Únicamente Gobierno Federal)	0.00	0.00	0.00	0.00	0.00	0.00	
Planeación, seguimiento y evaluación de políticas públicas	0.00	0.00	0.00	0.00	0.00	0.00	
Prestación de Servicios Públicos	0.00	0.00	0.00	0.00	0.00	0.00	
Promoción y fomento	0.00	0.00	0.00	0.00	0.00	0.00	
Provisión de Bienes Públicos	0.00	0.00	0.00	0.00	0.00	0.00	
Proyectos de inversión	0.00	0.00	0.00	0.00	0.00	0.00	
Regulación y supervisión	0.00	0.00	0.00	0.00	0.00	0.00	
<b>Administrativos y de Apoyo</b>	0.00	1,436,348.42	1,436,348.42	1,275,959.28	1,275,959.28	160,389.14	
Apoyo a la función pública y al mejoramiento de la gestión	0.00	0.00	0.00	0.00	0.00	0.00	
Apoyo al proceso presupuestario y para mejorar la eficiencia institucional	0.00	0.00	0.00	0.00	0.00	0.00	
Operaciones ajenas	0.00	0.00	0.00	0.00	0.00	0.00	
<b>Compromisos</b>	0.00	0.00	0.00	0.00	0.00	0.00	
Desastres Naturales	0.00	0.00	0.00	0.00	0.00	0.00	
Obligaciones de cumplimiento de resolución jurisdiccional	0.00	0.00	0.00	0.00	0.00	0.00	
<b>Obligaciones</b>	0.00	0.00	0.00	0.00	0.00	0.00	
Aportaciones a fondos de estabilización	0.00	0.00	0.00	0.00	0.00	0.00	
Aportaciones a fondos de inversión y reestructura de pensiones	0.00	0.00	0.00	0.00	0.00	0.00	
Aportaciones a la seguridad social	0.00	0.00	0.00	0.00	0.00	0.00	
Pensiones y jubilaciones	0.00	0.00	0.00	0.00	0.00	0.00	
<b>Programas de Gasto Federalizado (Gobierno Federal)</b>	0.00	0.00	0.00	0.00	0.00	0.00	
Gasto Federalizado	0.00	0.00	0.00	0.00	0.00	0.00	
<b>Participaciones a entidades federativas y municipios</b>	0.00	0.00	0.00	0.00	0.00	0.00	
<b>Costo financiero, deuda o apoyos a deudores y ahorradores de la banca</b>	0.00	0.00	0.00	0.00	0.00	0.00	
<b>Adeudos de ejercicios fiscales anteriores</b>	0.00	0.00	0.00	0.00	0.00	0.00	
<b>TOTAL DEL GASTO:</b>	0.00	1,436,348.42	1,436,348.42	1,275,959.28	1,275,959.28	160,389.14	

GOBIERNO DEL ESTADO DE CHIAPAS  
 RAMO O DEPENDENCIA: Procuraduría Ambiental en el Estado de Chiapas  
 ESTADO ANALÍTICO DEL EJERCICIO DEL PRESUPUESTO DE EGRESOS CLASIFICACIÓN POR UNIDAD RESPONSABLE  
 DEL 1 DE ENERO AL 31 DE DICIEMBRE DE 2015

(Pesos)

RPA-8

UR	CONCEPTO	EGRESOS					SUB EJERCICIO
		APROBADO	AMPLIACIONES - REDUCCIONES	MODIFICADO	DEVENGADO	PAGADO	
01	Delegación Administrativa	0.00	1,436,348.42	1,436,348.42	1,275,959.28	1,275,959.28	160,389.14
<b>TOTAL DEL GASTO</b>		0.00	1,436,348.42	1,436,348.42	1,275,959.28	1,275,959.28	160,389.14



A large handwritten signature in blue ink is written across the bottom of the table. To the left of the signature, there is a large, stylized stamp or mark that appears to be a signature or official seal.



GOBIERNO DEL  
ESTADO DE CHIAPAS

GOBIERNO DEL ESTADO DE CHIAPAS  
RAMO O DEPENDENCIA: Procuraduría Ambiental en el Estado de Chiapas

ESTADO ANALÍTICO DEL EJERCICIO DEL PRESUPUESTO DE EGRESOS CLASIFICACIÓN POR DISTRIBUCIÓN GEOGRÁFICA

DEL 1 DE ENERO AL 31 DE DICIEMBRE DE 2015

(Pesos)



RPA-9

CLAVE	No.	CONCEPTO	PRESUPUESTO DE EGRESOS				SUB EJERCICIO
			APROBADO	AMPLIACIONES - REDUCCIONES	MODIFICADO	DEVENGADO	

000	000	Cobertura Estatal	0.00	1,436,348.42	1,436,348.42	1,275,959.28	1,275,959.28	160,389.14
<b>TOTAL DEL GASTO:</b>			<b>0.00</b>	<b>1,436,348.42</b>	<b>1,436,348.42</b>	<b>1,275,959.28</b>	<b>1,275,959.28</b>	<b>160,389.14</b>

---

**INFORMACIÓN DE INTEGRACIÓN Y  
ANÁLISIS**

---



**APLICACION DEL PRESUPUESTO TOTAL POR RUBROS**  
Del 1 de Octubre al 31 de Diciembre del 2015

CONCEPTO	PRESUPUESTO DE EGRESOS					
	APROBADO ANUAL	MODIFICADO	COMPROMETIDO	DEVENGADO	EJERCIDO	PAGADO
<b>RECURSOS PRESUPUESTARIOS</b>						
1000 Servicios Personales	0,00	1.406.086,17	1.275.959,28	1.275.959,28	1.275.959,28	1.275.959,28
2000 Materiales y Suministros	0,00	0,00	0,00	0,00	0,00	0,00
3000 Servicios Generales	0,00	30.262,25	0,00	0,00	0,00	0,00
4000 Transferencias, Asignaciones, Subsidios y Otras Ayudas	0,00	0,00	0,00	0,00	0,00	0,00
5000 Bienes Muebles, Inmuebles e Intangibles	0,00	0,00	0,00	0,00	0,00	0,00
6000 Inversión Pública	0,00	0,00	0,00	0,00	0,00	0,00
7000 Inversiones Financieras y Otras Provisiones	0,00	0,00	0,00	0,00	0,00	0,00
8000 Participaciones y Aportaciones	0,00	0,00	0,00	0,00	0,00	0,00
9000 Deuda Pública	0,00	0,00	0,00	0,00	0,00	0,00
<b>Subtotal</b>	<b>0,00</b>	<b>1.436.348,42</b>	<b>1.275.959,28</b>	<b>1.275.959,28</b>	<b>1.275.959,28</b>	<b>1.275.959,28</b>
<b>RECURSOS PROPIOS</b>						
1000 Servicios Personales	0,00	0,00	0,00	0,00	0,00	0,00
2000 Materiales y Suministros	0,00	0,00	0,00	0,00	0,00	0,00
3000 Servicios Generales	0,00	0,00	0,00	0,00	0,00	0,00
4000 Transferencias, Asignaciones, Subsidios y Otras Ayudas	0,00	0,00	0,00	0,00	0,00	0,00
<b>Subtotal</b>	<b>0,00</b>	<b>0,00</b>	<b>0,00</b>	<b>0,00</b>	<b>0,00</b>	<b>0,00</b>
<b>RECURSOS AJENOS</b>						
1000 Servicios Personales	0,00	0,00	0,00	0,00	0,00	0,00
2000 Materiales y Suministros	0,00	0,00	0,00	0,00	0,00	0,00
3000 Servicios Generales	0,00	0,00	0,00	0,00	0,00	0,00
4000 Transferencias, Asignaciones, Subsidios y Otras Ayudas	0,00	0,00	0,00	0,00	0,00	0,00
<b>Subtotal</b>	<b>0,00</b>	<b>0,00</b>	<b>0,00</b>	<b>0,00</b>	<b>0,00</b>	<b>0,00</b>
<b>RECURSOS FEDERALES NO PRESUPUESTARIOS</b>						
1000 Servicios Personales	0,00	0,00	0,00	0,00	0,00	0,00
2000 Materiales y Suministros	0,00	0,00	0,00	0,00	0,00	0,00
3000 Servicios Generales	0,00	0,00	0,00	0,00	0,00	0,00
4000 Transferencias, Asignaciones, Subsidios y Otras Ayudas	0,00	0,00	0,00	0,00	0,00	0,00
<b>Subtotal</b>	<b>0,00</b>	<b>0,00</b>	<b>0,00</b>	<b>0,00</b>	<b>0,00</b>	<b>0,00</b>
<b>TOTAL</b>	<b>0,00</b>	<b>1.436.348,42</b>	<b>1.275.959,28</b>	<b>1.275.959,28</b>	<b>1.275.959,28</b>	<b>1.275.959,28</b>

C.P. JESUS MARTIN PEREZ PEREZ  
DELEGADO ADMINISTRATIVO

LIC FRANCISCO JAVIER GURGUA DOMINGUEZ  
PROCURADOR AMBIENTAL



**APLICACIÓN DE LOS RECURSOS PROVENIENTES DEL GOBIERNO FEDERAL**  
Del 1 de Octubre al 31 de Diciembre del 2015

**2111 132 2 PROCURADURIA AMBIENTAL EN EL ESTADO DE CHIAPAS**

RUBRO / FUENTE DE FINANCIAMIENTO / PROGRAMA ESPECIAL	PRESUPUESTO DE EGRESOS		
	APROBADO ANUAL	MODIFICADO	DEVENGADO
<b>TOTAL</b>	0,00	1.011.637,25	1.011.637,25
<b>PARTICIPACIONES Y APORTACIONES FEDERALES</b>			
Ramo 28 (5811 a 5816)	0,00	1.011.637,25	1.011.637,25
	0,00	1.011.637,25	1.011.637,25
<b>CONVENIOS</b>	0,00	0,00	0,00
<b>Pemex</b>	0,00	0,00	0,00
<b>De Descentralización</b>			
000 Programa Normal de Operación (SEP)	0,00	0,00	0,00
<b>De Reasignación</b>			
000 Programa Normal de Operación (SCT)	0,00	0,00	0,00
013 Turismo (SECTUR)	0,00	0,00	0,00
<b>Otros Convenios</b>			
001 Programa Alianza para el Campo (SAGARPA)	0,00	0,00	0,00
019 Programa Habitat (SEMARNAT)	0,00	0,00	0,00
<b>TRANSFERENCIAS, ASIGNACIONES, SUBSIDIOS Y OTRAS AYUDAS.</b>			
<b>Subsidios y Subvenciones</b>			
Fideicomiso para la Infraestructura en los Estados (FIES)	0,00	0,00	0,00
000 Programa Normal de Operación	0,00	0,00	0,00
Programas Sujetos a Reglas de Operación			
000 Programa Normal de Operación	0,00	0,00	0,00
014 Programa Agua Limpia y Cultura del Agua	0,00	0,00	0,00
020 Programa de Agua Potable y Alcantarillado en Zonas Urbanas (APAZU)	0,00	0,00	0,00
031 Programa de Infraest. Básica para la Atención de los Pueb. Indígenas (PIBAI)	0,00	0,00	0,00
<b>Otros subsidios</b>			
000 Programa Normal de Operación (Fiscalización del Gasto Federalizado PROFIS)	0,00	0,00	0,00
003 Programa de Desarrollo Rural Sustentable	0,00	0,00	0,00

012 Sistema de Protección Social en Salud (Seguro Popular)  
 013 Turismo  
 014 Programa Agua Limpia y Cultura del Agua  
 023 Fondo Metropolitano

**Fondo Regional**

022 Programa Nacional de Vivienda (CONAVI)

Fondo de Inversiones para las Entidades Federativas  
 000 Programa Normal de Operación

Fondo de Inversión para el Combate a la Pobreza  
 022 Programa Nacional de Vivienda (CONAVI)

0,00	0,00	0,00
0,00	0,00	0,00
0,00	0,00	0,00
0,00	0,00	0,00
0,00	0,00	0,00
0,00	0,00	0,00
0,00	0,00	0,00
0,00	0,00	0,00
0,00	0,00	0,00
0,00	0,00	0,00

C.P. JESUS MARTIN PEREZ PEREZ  
 DELEGADO ADMINISTRATIVO

LIC. FRANCISCO JAVIER GURGU DOMINGUEZ  
 COORDINADOR GENERAL

**2111 132 2 PROCURADURIA AMBIENTAL EN EL ESTADO DE CHIAPAS**  
**APLICACIÓN DEL PRESUPUESTO FEDERAL DEVENGADO POR FUENTE DE FINANCIAMIENTO Y CAPITULO DE GASTO**  
 Del 1 de Octubre al 31 de Diciembre del 2015

FUENTE DE FINANCIAMIENTO	CAPITULO DE GASTO										TOTAL
	1000	2000	3000	4000	5000	6000	7000	8000	9000	TOTAL	
<b>TOTAL</b>	1,275,959.28	0.00	0.00	0.00	0.00	0.00	0.00	0.00	0.00	0.00	1,275,959.28
<b>PARTICIPACIONES</b>	1,275,959.28	0.00	0.00	0.00	0.00	0.00	0.00	0.00	0.00	0.00	1,275,959.28
5811 Fondo General de Participaciones	881,510.36	0.00	0.00	0.00	0.00	0.00	0.00	0.00	0.00	0.00	881,510.36
<b>RAMO GENERAL 33</b>	0.00	0.00	0.00	0.00	0.00	0.00	0.00	0.00	0.00	0.00	0.00
5821 Fondo de Aportaciones para la Norma Educativa y Gasto Operativo (FANEGO)	0.00	0.00	0.00	0.00	0.00	0.00	0.00	0.00	0.00	0.00	0.00
5822 Fondo de Aportac. para los Servicios de Salud (FASSA)	0.00	0.00	0.00	0.00	0.00	0.00	0.00	0.00	0.00	0.00	0.00
5823 Fondo de Aportac. para la Infraestructura Social (FAIS)	0.00	0.00	0.00	0.00	0.00	0.00	0.00	0.00	0.00	0.00	0.00
5824 Fondo de Aportac. para el Fortalecimiento de los Municipios (FORTAMUN)	0.00	0.00	0.00	0.00	0.00	0.00	0.00	0.00	0.00	0.00	0.00
5825 Fondo de Aportaciones Múltiples (FAM)	0.00	0.00	0.00	0.00	0.00	0.00	0.00	0.00	0.00	0.00	0.00
5826 Fondo de Aportac. para la Educación Tecnológica y de Adultos (FAETA)	0.00	0.00	0.00	0.00	0.00	0.00	0.00	0.00	0.00	0.00	0.00
5827 Fondo de Aportaciones para la Seguridad Pública (FASP)	0.00	0.00	0.00	0.00	0.00	0.00	0.00	0.00	0.00	0.00	0.00
5828 Fondo de Aportac. para el Fortalec. de las Entidades Federativas (FAFEF)	0.00	0.00	0.00	0.00	0.00	0.00	0.00	0.00	0.00	0.00	0.00
<b>RECURSOS FEDERALES POR CONVENIOS Y TRANSFEREN CONVENIOS</b>	0.00	0.00	0.00	0.00	0.00	0.00	0.00	0.00	0.00	0.00	0.00
5831 Pemex	0.00	0.00	0.00	0.00	0.00	0.00	0.00	0.00	0.00	0.00	0.00
5832 Convenios de Descentralización	0.00	0.00	0.00	0.00	0.00	0.00	0.00	0.00	0.00	0.00	0.00
5833 Convenios de Reasignación	0.00	0.00	0.00	0.00	0.00	0.00	0.00	0.00	0.00	0.00	0.00
5834 Otros Convenios	0.00	0.00	0.00	0.00	0.00	0.00	0.00	0.00	0.00	0.00	0.00
<b>TRANSFERENCIAS, ASIGNACIONES, SUBSIDIOS Y OTRAS</b>	0.00	0.00	0.00	0.00	0.00	0.00	0.00	0.00	0.00	0.00	0.00
Fideicomiso para la Infraestructura en los Estados (FIES)	0.00	0.00	0.00	0.00	0.00	0.00	0.00	0.00	0.00	0.00	0.00
5932 Programas Sujetos a Reglas de Operación	0.00	0.00	0.00	0.00	0.00	0.00	0.00	0.00	0.00	0.00	0.00
5933 Otros Subsidios	394,448.92	0.00	0.00	0.00	0.00	0.00	0.00	0.00	0.00	0.00	394,448.92
5934 Fondo Regional	0.00	0.00	0.00	0.00	0.00	0.00	0.00	0.00	0.00	0.00	0.00
5935 Fondo de Inversiones para las Entidades Federativas	0.00	0.00	0.00	0.00	0.00	0.00	0.00	0.00	0.00	0.00	0.00
5936 Fondo de Inversión para el Combate a la Pobreza	0.00	0.00	0.00	0.00	0.00	0.00	0.00	0.00	0.00	0.00	0.00

C.P. JESUS MARTIN PEREZ PEREZ  
 DELEGADO ADMINISTRATIVO


LIC. FRANCISCO JAVIER GURGUA DOMINGUEZ  
 PROCURADOR AMBIENTAL




2111 132 2 PROCURADURIA AMBIENTAL EN EL ESTADO DE CHIAPAS  
 APLICACIÓN DEL PRESUPUESTO ESTATAL DEVENGADO POR FUENTE DE FINANCIAMIENTO Y CAPITULO DE GASTO  
 Del 1 de Octubre al 31 de Diciembre del 2015

FUENTE DE FINANCIAMIENTO	CAPITULO DE GASTO										TOTAL
	1000	2000	3000	4000	5000	6000	7000	8000	9000	TOTAL	
<b>RECURSOS FISCALES</b>											
1A01 Ingresos Estatales	0,00	0,00	0,00	0,00	0,00	0,00	0,00	0,00	0,00	0,00	0,00
<b>FINANCIAMIENTOS INTERNOS</b>											
2011 Financiamientos y Empréstitos	0,00	0,00	0,00	0,00	0,00	0,00	0,00	0,00	0,00	0,00	0,00
2012 Obligaciones	0,00	0,00	0,00	0,00	0,00	0,00	0,00	0,00	0,00	0,00	0,00
<b>INGRESOS PROPIOS</b>											
4711 Ingresos por Venta de Bienes y Servicios de Organismos Descentralizados	0,00	0,00	0,00	0,00	0,00	0,00	0,00	0,00	0,00	0,00	0,00
4741 Legislativo	0,00	0,00	0,00	0,00	0,00	0,00	0,00	0,00	0,00	0,00	0,00
4742 Judicial	0,00	0,00	0,00	0,00	0,00	0,00	0,00	0,00	0,00	0,00	0,00
4743 Autónomos	0,00	0,00	0,00	0,00	0,00	0,00	0,00	0,00	0,00	0,00	0,00
4744 Municipios	0,00	0,00	0,00	0,00	0,00	0,00	0,00	0,00	0,00	0,00	0,00
<b>RECURSOS ESTATALES</b>											
6731 Ingresos por Ventas de Bienes y Servicios Producidos en Establecimientos del Gobierno Central	0,00	0,00	0,00	0,00	0,00	0,00	0,00	0,00	0,00	0,00	0,00
<b>OTROS RECURSOS</b>											
7Y11 Ingresos No Gubernamentales	0,00	0,00	0,00	98.600,00	0,00	0,00	0,00	0,00	0,00	0,00	0,00

C. P. JESÚS MARTÍN PÉREZ PÉREZ  
 DELEGADO ADMINISTRATIVO



LIC. FRANCISCO JAVIER GURGUA DOMÍNGUEZ  
 PROCURADOR AMBIENTAL



**PRINCIPALES ADECUACIONES AL PRESUPUESTO DE EGRESOS**  
Del 1 de Octubre al 31 de Diciembre del 2015

APROBADO ANUAL	AMPLIACIONES / REDUCCIONES	MODIFICADO	DEVENGADO	VARIACION EN RELACION AL:		SUB EJERCICIO
				APROBADO ANUAL	%	
1	2	3	4	5 = 4-1		6 = 3-4
0.00	1.436.348,42	1.436.348,42	1.275.959,28	1.275.959,28	#DIV/0!	160.389,14

Razón de la Variación del Presupuesto Devengado en Relación al Aprobado Anual  
La variación de 1,275,959,28 en el presupuesto se debe principalmente a la ampliación de recursos para iniciar operaciones en la procuraduría

**Razón del Subejercicio**

El subejercicio de \$ 160,389,14, es el resultado del Presupuesto Modificado al periodo que se informa con relación al Presupuesto Devengado y que se integra de la siguiente manera:  
Disponible Presupuestario por un monto de \$ 160,389,14

**Integración del Disponible Presupuestario por Fuente de Financiamiento**

**Recursos Fiscales:**

\* 1A01 Ingresos Estatales

\* 5811 Ingresos Propios, Participaciones e Incentivos

Total del Disponible Presupuestario por Fuente de Financiamiento

Integración del Disponible Presupuestario por Capítulo de Gasto

RECURSOS PRESUPUESTARIOS	Total del Disponible Presupuestario por Capítulo de Gasto
1000 Servicios Personales	130.126,89
2000 Matrales y Suministros	0,00
3000 Servicios Generales	30.262,25
<b>Total del Disponible Presupuestario por Capítulo de Gasto</b>	<b>160.389,14</b>

C.P. JESUS MARTIN PEREZ PEREZ  
DELEGADO ADMINISTRATIVO

LIC. FRANCISCO JAVIER GURGUA DOMINGUEZ  
PROCURADOR AMBIENTAL



2111 132.2 PROCURADURIA AMBIENTAL EN EL ESTADO DE CHIAPAS

GASTO DEL SECTOR PUBLICO PRESUPUESTARIO EN CLASIFICACION ECONOMICA  
Del 1 de Octubre al 31 de Diciembre del 2015


CONCEPTO / CAPITULO DE GASTO	PRESUPUESTO DE EGRESOS						VARIACION DEL DEVENGADO RESPECTO AL:			
	APROBADO ANUAL 1	MODIFICADO 2	COMPROMETIDO 3	DEVENGADO 4	EJERCIDO 5	PAGADO 6	APROBADO ANUAL	%	MODIFICADO	%
<b>GASTO PROGRAMABLE</b>	0.00	1,436,348.42	1,275,959.28	1,275,959.28	1,275,959.28	1,275,959.28	1,275,959.28	# DIV/0!	(160,389.14)	-11.2
<b>GASTO CORRIENTE</b>	0.00	1,436,348.42	1,275,959.28	1,275,959.28	1,275,959.28	1,275,959.28	1,275,959.28	# DIV/0!	(160,389.14)	-11.2
1000 Servicios Personales	0.00	1,436,348.42	1,275,959.28	1,275,959.28	1,275,959.28	1,275,959.28	1,275,959.28	# DIV/0!	(160,389.14)	-11.2
Gasto de Operación	0.00	1,406,086.17	1,275,959.28	1,275,959.28	1,275,959.28	1,275,959.28	1,275,959.28	# DIV/0!	(130,126.89)	-9.3
2000 Materiales y Suministros	0.00	30,262.25	0.00	0.00	0.00	0.00	0.00	# DIV/0!	(30,262.25)	-100.0
3000 Servicios Generales	0.00	30,262.25	0.00	0.00	0.00	0.00	0.00	# DIV/0!	(30,262.25)	-100.0
<b>Otras Erogaciones</b>	0.00	0.00	0.00	0.00	0.00	0.00	0.00	# DIV/0!	0.00	N/A
4000 Transferencias, Asignaciones, Subsidios y Otras Ayud	0.00	0.00	0.00	0.00	0.00	0.00	0.00	# DIV/0!	0.00	0.0
7000 Inversiones Financieras y Otras Provisiones	0.00	0.00	0.00	0.00	0.00	0.00	0.00	# DIV/0!	0.00	0.0
8000 Participaciones y Aportaciones (Aportaciones y Conve	0.00	0.00	0.00	0.00	0.00	0.00	0.00	0.00	0.00	N/A
<b>GASTO DE CAPITAL</b>	0.00	0.00	0.00	0.00	0.00	0.00	0.00	0.00	0.00	0.0
<b>Inversión Pública</b>	0.00	0.00	0.00	0.00	0.00	0.00	0.00	0.00	0.00	0.0
1000 Servicios Personales	0.00	0.00	0.00	0.00	0.00	0.00	0.00	0.00	0.00	0.0
2000 Materiales y Suministros	0.00	0.00	0.00	0.00	0.00	0.00	0.00	0.00	0.00	0.0
3000 Servicios Generales	0.00	0.00	0.00	0.00	0.00	0.00	0.00	0.00	0.00	0.0
4000 Transferencias, Asignaciones, Subsidios y Otras Ayud	0.00	0.00	0.00	0.00	0.00	0.00	0.00	0.00	0.00	0.0
5000 Bienes Mueble, Inmuebles e Intangibles	0.00	0.00	0.00	0.00	0.00	0.00	0.00	0.00	0.00	0.0
6000 Inversión Pública	0.00	0.00	0.00	0.00	0.00	0.00	0.00	0.00	0.00	0.0
7000 Inversiones Financieras y Otras Provisiones	0.00	0.00	0.00	0.00	0.00	0.00	0.00	0.00	0.00	0.0
8000 Participaciones y Aportaciones (Aportaciones y Conve	0.00	0.00	0.00	0.00	0.00	0.00	0.00	0.00	0.00	0.0
<b>Capital Humano</b>	0.00	0.00	0.00	0.00	0.00	0.00	0.00	0.00	0.00	0.0
1000 Servicios Personales	0.00	0.00	0.00	0.00	0.00	0.00	0.00	0.00	0.00	0.0
2000 Materiales y Suministros	0.00	0.00	0.00	0.00	0.00	0.00	0.00	0.00	0.00	0.0
3000 Servicios Generales	0.00	0.00	0.00	0.00	0.00	0.00	0.00	0.00	0.00	0.0
4000 Transferencias, Asignaciones, Subsidios y Otras Ayud	0.00	0.00	0.00	0.00	0.00	0.00	0.00	0.00	0.00	0.0
<b>GASTO NO PROGRAMABLE</b>	0.00	0.00	0.00	0.00	0.00	0.00	0.00	0.00	0.00	0.0
8000 Participaciones a Municipios	0.00	0.00	0.00	0.00	0.00	0.00	0.00	0.00	0.00	0.0
Transacciones de la Deuda Pública / Costo Financiero	0.00	0.00	0.00	0.00	0.00	0.00	0.00	0.00	0.00	0.0
7000 Inversiones Financieras y Otras Provisiones	0.00	0.00	0.00	0.00	0.00	0.00	0.00	0.00	0.00	0.0
9000 Deuda Pública	0.00	0.00	0.00	0.00	0.00	0.00	0.00	0.00	0.00	0.0
9000 ADEFAS	0.00	0.00	0.00	0.00	0.00	0.00	0.00	0.00	0.00	0.0

C.P. JESUS MARTIN PEREZ PEREZ  
DELEGADO ADMINISTRATIVO

LIC. FRANCISCO JAVIER GURGUA GOMEZ  
PROCURADOR AMBIENTAL

JUSTIFICACIÓN DE LA VARIACIÓN DEL DEVENGADO RESPECTO AL APROBADO POR CONCEPTO Y CAPITULO  
2111 132 2 PROCURADURIA AMBIENTAL EN EL ESTADO DE CHIAPAS  
Del 1 de Octubre al 31 de Diciembre del 2015

1) La variación de \$ 160,389.14 que corresponden al capítulo 1000 Servicios Personales, la diferencia entre el presupuesto aprobado y devengado se debe principalmente a servicios personales, como son: sueldos, compensaciones, previsión social múltiple y prima vacacional, mismas que son economías del ejercicio.



C.P. JESUS MARTIN PEREZ PEREZ  
DELEGADO ADMINISTRATIVO



LIC. FRANCISCO JAVIER GURGUA DOMINGUEZ  
COORDINADOR GENERAL

**ANÁLISIS DEL CAPÍTULO 7000.- INVERSIONES FINANCIERAS Y OTRAS PROVISIONES**

Del 1 de Octubre al 31 de Diciembre del 2015

**2111 132 2 PROCURADURIA AMBIENTAL EN EL ESTADO DE CHIAPAS**

CONCEPTO / PARTIDA GENERAL / PARTIDA ESPECIFICA	PRESUPUESTO DE EGRESOS			BENEFICIARIO	DESTINO DEL GASTO
	APROBADO ANUAL	MODIFICADO	DEVENGADO		
<b>INSTITUCIONAL</b>					
<b>GASTO CORRIENTE</b>					
7000 Inversiones Financieras y Otras Provisiones	0,00	0,00	0,00		
799 Otras Erogaciones Especiales	0,00	0,00	0,00		
79911 Erogaciones Complementarias	0,00	0,00	0,00		
<b>TOTAL</b>	<b>0,00</b>	<b>0,00</b>	<b>0,00</b>		

C.P. JESUS MARTIN PEREZ PEREZ  
DELEGADO ADMINISTRATIVO

LIC. FRANCISCO JAVIER GURGUA DOMINGUEZ  
PROCURADOR AMBIENTAL





ESTADO DEL EJERCICIO DEL PRESUPUESTO

CIERRE DE 2015

Procurador  Ambiental en el Estado de Chiapas

7 de abril de 2016

(Pesos)

CAPITULOS / CONCEPTOS	PRESUPUESTO AUTORIZADO						CREDITO DISPONIBLE PARA COMPROMETER (Modificado-Comprometido)	CREDITO DISPONIBLE (Modificado-Devengado)		
	PRESUPUESTO DE EGRESOS APROBADO	AMPLIACIONES	REDUCCIONES	MODIFICADO	COMPROMETIDO	DEVENGADO			EJERCIDO	PAGADO
<b>Servicios Personales.</b>	<b>0.00</b>	<b>1,436,348.42</b>	<b>0.00</b>	<b>1,436,348.42</b>	<b>1,275,959.28</b>	<b>1,275,959.28</b>	<b>1,275,959.28</b>	<b>1,275,959.28</b>	<b>160,389.14</b>	<b>160,389.14</b>
Remuneraciones al Personal de Carácter Permanente.	0.00	1,406,086.17	0.00	1,406,086.17	1,275,959.28	1,275,959.28	1,275,959.28	1,275,959.28	130,126.89	130,126.89
Remuneraciones Adicionales y Especiales.	0.00	364,360.31	0.00	364,360.31	356,198.74	356,198.74	356,198.74	356,198.74	8,161.57	8,161.57
Seguridad Social.	0.00	959,613.20	0.00	959,613.20	854,329.49	854,329.49	854,329.49	854,329.49	105,283.71	105,283.71
Otras Prestaciones Sociales y Económicas.	0.00	32,731.64	0.00	32,731.64	16,050.03	16,050.03	16,050.03	16,050.03	16,681.61	16,681.61
<b>Materiales y Suministros.</b>	<b>0.00</b>	<b>0.00</b>	<b>0.00</b>	<b>0.00</b>	<b>0.00</b>	<b>0.00</b>	<b>0.00</b>	<b>0.00</b>	<b>0.00</b>	<b>0.00</b>
Materiales de Administración, Emisión de Documentos y Artículos Oficiales.	0.00	0.00	0.00	0.00	0.00	0.00	0.00	0.00	0.00	0.00
Alimentos y Utensilios.	0.00	0.00	0.00	0.00	0.00	0.00	0.00	0.00	0.00	0.00
Materiales y Artículos de Construcción y de Reparación.	0.00	0.00	0.00	0.00	0.00	0.00	0.00	0.00	0.00	0.00
Combustibles, Lubrificantes y Aditivos.	0.00	0.00	0.00	0.00	0.00	0.00	0.00	0.00	0.00	0.00
Vestuario, Blancos, Prendas de Protección y Artículos Deportivos.	0.00	0.00	0.00	0.00	0.00	0.00	0.00	0.00	0.00	0.00
Herramientas, Refracciones y Accesorios Menores.	0.00	0.00	0.00	0.00	0.00	0.00	0.00	0.00	0.00	0.00
<b>Servicios Generales.</b>	<b>0.00</b>	<b>30,262.25</b>	<b>0.00</b>	<b>30,262.25</b>	<b>0.00</b>	<b>0.00</b>	<b>0.00</b>	<b>0.00</b>	<b>30,262.25</b>	<b>30,262.25</b>
Servicios Básicos.	0.00	0.00	0.00	0.00	0.00	0.00	0.00	0.00	0.00	0.00
Servicios de Arrendamiento.	0.00	0.00	0.00	0.00	0.00	0.00	0.00	0.00	0.00	0.00
Servicios Profesionales, Científicos, Técnicos y Otros Servicios.	0.00	0.00	0.00	0.00	0.00	0.00	0.00	0.00	0.00	0.00
Servicios de Instalación, Reparación, Mantenimiento y Conservación.	0.00	0.00	0.00	0.00	0.00	0.00	0.00	0.00	0.00	0.00
Servicios de Traslado y Viajes.	0.00	0.00	0.00	0.00	0.00	0.00	0.00	0.00	0.00	0.00
Servicios Oficiales.	0.00	0.00	0.00	0.00	0.00	0.00	0.00	0.00	0.00	0.00
Otros Servicios Generales.	0.00	30,262.25	0.00	30,262.25	0.00	0.00	0.00	0.00	30,262.25	30,262.25
<b>Bienes Muebles, Inmuebles e Intangibles.</b>	<b>0.00</b>	<b>0.00</b>	<b>0.00</b>	<b>0.00</b>	<b>0.00</b>	<b>0.00</b>	<b>0.00</b>	<b>0.00</b>	<b>0.00</b>	<b>0.00</b>
Mobiliario y Equipo de Administración.	0.00	0.00	0.00	0.00	0.00	0.00	0.00	0.00	0.00	0.00

Lic. Fernando Javier Gurigua Dominguez

Procurador Ambiental del Estado de Chiapas



ESTADO DEL EJERCICIO DEL PRESUPUESTO  
CIERRE 2015

Procuraduría Ambiental en el Estado de Chiapas  
Del 01 de Enero al 31 de Diciembre de 2015

(Pesos)

Fecha de Impresión: 07/04/2016 2:07:43 p.m.

CAPITULOS / CONCEPTOS	PRESUPUESTO AUTORIZADO							CRÉDITO DISPONIBLE PARA COMPROMETER (Modificado-Comprometido)	CRÉDITO DISPONIBLE (Modificado-Devengado)	
	PRESUPUESTO DE EGRESOS APROBADO	AMPLIACIONES	REDUCCIONES	MODIFICADO	COMPROMETIDO	DEVENGADO	EJERCIDO			PAGADO
<b>Servicios Personales.</b>	0.00	1,436,348.42	0.00	1,436,348.42	1,275,959.28	1,275,959.28	1,275,959.28	1,275,959.28	160,389.14	160,389.14
Remuneraciones al Personal de Carácter Permanente.	0.00	1,406,086.17	0.00	1,406,086.17	1,275,959.28	1,275,959.28	1,275,959.28	1,275,959.28	130,126.89	130,126.89
Remuneraciones Adicionales y Especiales.	0.00	364,360.31	0.00	364,360.31	356,198.74	356,198.74	356,198.74	356,198.74	8,161.57	8,161.57
Seguridad Social.	0.00	959,613.20	0.00	959,613.20	854,329.49	854,329.49	854,329.49	854,329.49	105,283.71	105,283.71
Otras Prestaciones Sociales y Económicas.	0.00	32,731.64	0.00	32,731.64	16,050.03	16,050.03	16,050.03	16,050.03	16,681.61	16,681.61
<b>Materiales y Suministros.</b>	0.00	49,381.02	0.00	49,381.02	49,381.02	49,381.02	49,381.02	49,381.02	0.00	0.00
Materiales de Administración, Emisión de Documentos y Artículos Oficiales.	0.00	0.00	0.00	0.00	0.00	0.00	0.00	0.00	0.00	0.00
Alimentos y Utensilios.	0.00	0.00	0.00	0.00	0.00	0.00	0.00	0.00	0.00	0.00
Materiales y Artículos de Construcción y de Reparación.	0.00	0.00	0.00	0.00	0.00	0.00	0.00	0.00	0.00	0.00
Combustibles, Lubricantes y Aditivos.	0.00	0.00	0.00	0.00	0.00	0.00	0.00	0.00	0.00	0.00
Vestuario, Blancos, Prendas de Protección y Artículos Deportivos.	0.00	0.00	0.00	0.00	0.00	0.00	0.00	0.00	0.00	0.00
Herramientas, Refacciones y Accesorios Menores.	0.00	0.00	0.00	0.00	0.00	0.00	0.00	0.00	0.00	0.00
<b>Servicios Generales.</b>	0.00	30,262.25	0.00	30,262.25	0.00	0.00	0.00	0.00	30,262.25	30,262.25
Servicios Básicos.	0.00	0.00	0.00	0.00	0.00	0.00	0.00	0.00	0.00	0.00
Servicios de Arrendamiento.	0.00	0.00	0.00	0.00	0.00	0.00	0.00	0.00	0.00	0.00
Servicios Profesionales, Científicos, Técnicos y Otros Servicios.	0.00	0.00	0.00	0.00	0.00	0.00	0.00	0.00	0.00	0.00
Servicios de Instalación, Reparación, Mantenimiento y Conservación.	0.00	0.00	0.00	0.00	0.00	0.00	0.00	0.00	0.00	0.00
Servicios de Traslado y Viajeros.	0.00	0.00	0.00	0.00	0.00	0.00	0.00	0.00	0.00	0.00
Servicios Oficiales.	0.00	0.00	0.00	0.00	0.00	0.00	0.00	0.00	0.00	0.00
Otros Servicios Generales.	0.00	30,262.25	0.00	30,262.25	0.00	0.00	0.00	0.00	30,262.25	30,262.25
<b>Bienes Muebles, Inmuebles e Intangibles.</b>	0.00	0.00	0.00	0.00	0.00	0.00	0.00	0.00	0.00	0.00
Mobiliario y Equipo de Administración.	0.00	0.00	0.00	0.00	0.00	0.00	0.00	0.00	0.00	0.00

Lic. Francisco Javier Gurgua Domínguez

Procurador Ambiental del Estado de Chiapas





GOBIERNO DEL ESTADO DE CHIAPAS

GOBIERNO CONSTITUCIONAL DEL ESTADO DE CHIAPAS

SECRETARÍA DE HACIENDA

Análisis de Partidas por Clasificación Administrativa

SISTEMA PRESUPUESTARIO 2015

(PESOS)

CIERRE 2015



CHIAPAS UNICEF

21111322 Procuraduría Ambiental en el Estado de Chiapas

UR FI 59 SSF P5 PE AL PT NPJO GASTO TG FF SFTE DG CP DM

Jueves, 31 de diciembre de 2015

EP-01

Página 1 de 1

Table with columns: No., Descripción, Presupuesto Aprobado, Modificación Nota, Presupuesto Modificado, Presupuesto Liberal, Presupuesto por Liberal, Presupuesto Ministrado, Presupuesto Comprometido Modificado, Presupuesto Devengado Modificado, Presupuesto Ejecutado Modificado, Presupuesto Pagado Modificado, Disponibilidad Financiera Modificada, Disponible Modificado. Rows include: Depuración Administrativa, Desarrollo Social, Protección Ambiental, Otros de protección ambiental, Programa Sectorial de Medio Ambiente y Ordenamiento Ecológico, Programa de medio ambiente, Programa normal de operación, Conservación de la biodiversidad en ecosistemas saludables, Procuraduría Ambiental del Estado de Chiapas, Cobertura Estatal, Servicios Personales, Remuneraciones al Personal de Calidad Permanente, Sueldo al Personal de Confianza, Remuneraciones Adicionales y Especiales, Pólizas de Viajes/Aviones, Dominical y Gratificación de fin de Año, Primas de Vacaciones y Dominical, Ajustado o Gratificación de fin de Año, Ajustado o Gratificación de fin de Año, Compensaciones, Compensaciones por Servicios Especiales, Compensación Complementaria por Servicios Especiales, Seguridad Social, Aportaciones de Seguridad Social, Aportaciones al IMSS, Otras Prestaciones Sociales y Económicas, Otras Prestaciones Sociales y Económicas, Otros Servicios Especiales, Incentivos Sobre Normas y Otros que se otorgan al Personal y Otros que se otorgan de una Relación Laboral.

Handwritten signature

Handwritten signature

GOBIERNO CONSTITUCIONAL DEL ESTADO DE CHIAPAS

SECRETARÍA DE HACIENDA

Por Capítulos, Concepto, Partida Genérica y Partida Específica por Clasificación Administrativa SISTEMA PRESUPUESTARIO 2015 (PESOS)

CIERRE 2015

EP-03

21111322 Procuraduría Ambiental en el Estado de Chiapas

Jueves, 31 de diciembre de 2015

Página 1 de 1

CAPÍTULOS /CONCEPTOS /PARTIDAS	DESCRIPCIÓN	Presupuesto Aprobado	Modificación Neta	Presupuesto Modificado	Presupuesto Liberado	Presupuesto por Liberar	Presupuesto Ministrado	Presupuesto Comprometido Modificado	Presupuesto Devengado Modificado	Presupuesto Ejercido Modificado	Presupuesto Pagado Modificado	Disponibilidad Financiera Modificada	Presupuesto Disponible Modificado
<b>INSTITUCIONALES</b>	<b>Gran Total</b>	<b>0.00</b>	<b>1,436,348.42</b>	<b>1,436,348.42</b>	<b>1,436,348.42</b>	<b>0.00</b>	<b>1,436,348.42</b>	<b>1,275,959.28</b>	<b>1,275,959.28</b>	<b>1,275,959.28</b>	<b>1,275,959.28</b>	<b>160,389.14</b>	<b>160,389.14</b>
1000	1100	0.00	1,406,086.17	1,406,086.17	1,406,086.17	0.00	1,406,086.17	1,275,959.28	1,275,959.28	1,275,959.28	1,275,959.28	150,126.89	150,126.89
	113	0.00	364,500.31	364,500.31	364,500.31	0.00	364,500.31	356,198.74	356,198.74	356,198.74	356,198.74	8,161.57	8,161.57
	11394	0.00	364,500.31	364,500.31	364,500.31	0.00	364,500.31	356,198.74	356,198.74	356,198.74	356,198.74	8,161.57	8,161.57
	1300	0.00	999,611.20	999,611.20	999,611.20	0.00	999,611.20	854,129.49	854,129.49	854,129.49	854,129.49	165,303.71	165,303.71
	1312	0.00	468,494.68	468,494.68	468,494.68	0.00	468,494.68	448,606.28	448,606.28	448,606.28	448,606.28	27,888.40	27,888.40
	13201	0.00	512,781.31	512,781.31	512,781.31	0.00	512,781.31	24,113.27	24,113.27	24,113.27	24,113.27	27,145.64	27,145.64
	13202	0.00	472,163.37	472,163.37	472,163.37	0.00	472,163.37	416,471.01	416,471.01	416,471.01	416,471.01	742.38	742.38
	134	0.00	461,118.52	461,118.52	461,118.52	0.00	461,118.52	413,723.21	413,723.21	413,723.21	413,723.21	77,295.31	77,295.31
	13420	0.00	196,520.05	196,520.05	196,520.05	0.00	196,520.05	119,391.74	119,391.74	119,391.74	119,391.74	267.00	267.00
	13494	0.00	294,598.47	294,598.47	294,598.47	0.00	294,598.47	294,331.47	294,331.47	294,331.47	294,331.47	77,128.31	77,128.31
	1400	0.00	32,711.64	32,711.64	32,711.64	0.00	32,711.64	16,690.03	16,690.03	16,690.03	16,690.03	16,690.03	16,690.03
	141	0.00	32,711.64	32,711.64	32,711.64	0.00	32,711.64	16,690.03	16,690.03	16,690.03	16,690.03	16,690.03	16,690.03
	14103	0.00	32,711.64	32,711.64	32,711.64	0.00	32,711.64	16,690.03	16,690.03	16,690.03	16,690.03	16,690.03	16,690.03
	1500	0.00	49,381.02	49,381.02	49,381.02	0.00	49,381.02	49,381.02	49,381.02	49,381.02	49,381.02	0.00	0.00
	159	0.00	49,381.02	49,381.02	49,381.02	0.00	49,381.02	49,381.02	49,381.02	49,381.02	49,381.02	0.00	0.00
	15906	0.00	49,381.02	49,381.02	49,381.02	0.00	49,381.02	49,381.02	49,381.02	49,381.02	49,381.02	0.00	0.00
	3000	0.00	30,826.25	30,826.25	30,826.25	0.00	30,826.25	0.00	0.00	0.00	0.00	30,826.25	30,826.25
	3900	0.00	30,826.25	30,826.25	30,826.25	0.00	30,826.25	0.00	0.00	0.00	0.00	30,826.25	30,826.25
	398	0.00	30,826.25	30,826.25	30,826.25	0.00	30,826.25	0.00	0.00	0.00	0.00	30,826.25	30,826.25
	39801	0.00	30,826.25	30,826.25	30,826.25	0.00	30,826.25	0.00	0.00	0.00	0.00	30,826.25	30,826.25

GOBIERNO CONSTITUCIONAL DEL ESTADO DE CHIAPAS

SECRETARÍA DE HACIENDA  
Resumen Presupuesto de Gasto y Partida  
SISTEMA PRESUPUESTARIO 2015  
(PESOS)

CIERRE 2015

EP-08

21111322 Procuraduría Ambiental en el Estado de Chiapas

TIPO GASTO / CAPÍTULOS / CONCEPTOS / PARTIDAS

DESCRIPCIÓN

	Presupuesto Aprobado	Modificación Neta	Presupuesto Modificado	Presupuesto Liberado	Presupuesto por Liberar	Presupuesto Ministrado	Presupuesto Comprometido Modificado	Presupuesto Devengado Modificado	Presupuesto Ejercido Modificado	Presupuesto Pagado Modificado	Disponibilidad Trianquera Modificada	Disponible Modificado
1 Gasto Corriente	0.00	1,430,348.42	1,430,348.42	1,430,348.42	0.00	1,430,348.42	1,275,959.28	1,275,959.28	1,275,959.28	1,275,959.28	160,389.14	160,389.14
1000 Servicios Personales:	0.00	1,430,348.42	1,430,348.42	1,430,348.42	0.00	1,430,348.42	1,275,959.28	1,275,959.28	1,275,959.28	1,275,959.28	160,389.14	160,389.14
1100 Remuneraciones al Personal de Cálculo Femenine:	0.00	1,430,348.42	1,430,348.42	1,430,348.42	0.00	1,430,348.42	1,275,959.28	1,275,959.28	1,275,959.28	1,275,959.28	160,389.14	160,389.14
113 Saldo Base al Personal Femenine:	0.00	0.00	0.00	0.00	0.00	0.00	0.00	0.00	0.00	0.00	0.00	0.00
11304 Saldo al Personal de Confianza:	0.00	1,430,348.42	1,430,348.42	1,430,348.42	0.00	1,430,348.42	1,275,959.28	1,275,959.28	1,275,959.28	1,275,959.28	160,389.14	160,389.14
1200 Remuneraciones Adicionales y Especiales:	0.00	0.00	0.00	0.00	0.00	0.00	0.00	0.00	0.00	0.00	0.00	0.00
1212 Primes de Vacaciones, Dominical y Gratificación de Fin de Año:	0.00	0.00	0.00	0.00	0.00	0.00	0.00	0.00	0.00	0.00	0.00	0.00
12011 Primes de Vacaciones y Dominical:	0.00	468,494.68	468,494.68	468,494.68	0.00	468,494.68	468,494.68	468,494.68	468,494.68	468,494.68	77,888.40	77,888.40
12012 Aguinaldo o Gratificación de Fin de Año:	0.00	51,278.31	51,278.31	51,278.31	0.00	51,278.31	24,133.27	24,133.27	24,133.27	24,133.27	27,145.04	27,145.04
134 Compensaciones:	0.00	0.00	0.00	0.00	0.00	0.00	0.00	0.00	0.00	0.00	0.00	0.00
13420 Compensaciones por Servicios Especiales:	0.00	491,118.52	491,118.52	491,118.52	0.00	491,118.52	413,272.21	413,272.21	413,272.21	413,272.21	742.36	742.36
13434 Compensación Complementaria por Servicios Especiales:	0.00	196,530.05	196,530.05	196,530.05	0.00	196,530.05	110,911.24	110,911.24	110,911.24	110,911.24	77,128.31	77,128.31
1400 Seguridad Social:	0.00	294,598.47	294,598.47	294,598.47	0.00	294,598.47	294,511.47	294,511.47	294,511.47	294,511.47	202.00	202.00
141 Aportaciones de Seguridad Social:	0.00	22,271.64	22,271.64	22,271.64	0.00	22,271.64	16,050.03	16,050.03	16,050.03	16,050.03	16,050.03	16,050.03
14103 Aportaciones al IMSS:	0.00	22,271.64	22,271.64	22,271.64	0.00	22,271.64	16,050.03	16,050.03	16,050.03	16,050.03	16,050.03	16,050.03
1500 Otras Prestaciones Sociales y Económicas:	0.00	0.00	0.00	0.00	0.00	0.00	0.00	0.00	0.00	0.00	0.00	0.00
159 Otras Prestaciones Sociales y Económicas:	0.00	49,381.02	49,381.02	49,381.02	0.00	49,381.02	49,381.02	49,381.02	49,381.02	49,381.02	0.00	0.00
15966 Fovissa Social Múltiple:	0.00	49,381.02	49,381.02	49,381.02	0.00	49,381.02	49,381.02	49,381.02	49,381.02	49,381.02	0.00	0.00
3000 Servicios Generales:	0.00	30,262.25	30,262.25	30,262.25	0.00	30,262.25	0.00	0.00	0.00	0.00	30,262.25	30,262.25
3900 Otras Servicios Generales:	0.00	30,262.25	30,262.25	30,262.25	0.00	30,262.25	0.00	0.00	0.00	0.00	30,262.25	30,262.25
398 Impuesto Sobre Nomina y Otros que se Deriven de una Relación Laboral:	0.00	30,262.25	30,262.25	30,262.25	0.00	30,262.25	0.00	0.00	0.00	0.00	30,262.25	30,262.25
39801 Impuesto Sobre Nomina y Otros que se Deriven de una Relación Laboral:	0.00	30,262.25	30,262.25	30,262.25	0.00	30,262.25	0.00	0.00	0.00	0.00	30,262.25	30,262.25

Jueves, 31 de diciembre de 2015

Página 1 de 1



**GOBIERNO CONSTITUCIONAL DEL ESTADO DE CHIAPAS**  
**SECRETARÍA DE HACIENDA**  
**Recursos Fiscales - Ingresos Estatales (Clasificación Administrativa)**  
**SISTEMA PRESUPUESTARIO 2015**  
**(PESOS)**  
**CIERRE 2015**

21111322 Procuraduría Ambiental en el Estado de Chiapas

UR FI FUN SF SF PS PP PE AI PT MPIO GASTO TG FF SFTE

DESCRIPCIÓN

Presupuesto Aprobado

Modificación Neta

Presupuesto Modificado

Presupuesto Liberado

Presupuesto por Liberar

Presupuesto Ministrado

Presupuesto Comprometido Modificado

Presupuesto Devengado Modificado

Presupuesto Ejercido Modificado

Presupuesto Pagado Modificado

Disponibilidad Financiera Modificada

Disponible Presupuesto Modificado



**TOTAL FUENTE DE FINANCIAMIENTO**

TOTAL GLOBAL FONCIÓN 1 Protección ambiental

TOTAL GLOBAL SUBFUNCIÓN DE FINANCIAMIENTO 5 Recursos del Ejercicio

**INSTITUCIONALES**

Código	Descripción	Presupuesto Aprobado	Modificación Neta	Presupuesto Modificado	Presupuesto Liberado	Presupuesto por Liberar	Presupuesto Ministrado	Presupuesto Comprometido Modificado	Presupuesto Devengado Modificado	Presupuesto Ejercido Modificado	Presupuesto Pagado Modificado	Disponibilidad Financiera Modificada	Disponible Presupuesto Modificado
01	01.2 Delegación Administrativa	0.00	0.00	0.00	0.00	0.00	0.00	0.00	0.00	0.00	0.00	0.00	0.00
01.2	01.2.1 Desarrollo Social	0.00	0.00	0.00	0.00	0.00	0.00	0.00	0.00	0.00	0.00	0.00	0.00
01.2.1	01.2.1.6 Protección ambiental	0.00	0.00	0.00	0.00	0.00	0.00	0.00	0.00	0.00	0.00	0.00	0.00
01.2.1.6	01.2.1.6.1 Otros de protección ambiental	0.00	0.00	0.00	0.00	0.00	0.00	0.00	0.00	0.00	0.00	0.00	0.00
01.2.1.6.1	01.2.1.6.1.5 Otros de protección ambiental	0.00	0.00	0.00	0.00	0.00	0.00	0.00	0.00	0.00	0.00	0.00	0.00
01.2.1.6.1.5	01.2.1.6.1.5.1 Programa Sectorial de Medio Ambiente y Ordenamiento Ecológico	0.00	0.00	0.00	0.00	0.00	0.00	0.00	0.00	0.00	0.00	0.00	0.00
01.2.1.6.1.5.1	01.2.1.6.1.5.1.1 Programa de medio ambiente	0.00	0.00	0.00	0.00	0.00	0.00	0.00	0.00	0.00	0.00	0.00	0.00
01.2.1.6.1.5.1.1	01.2.1.6.1.5.1.1.1 Programa normal de operación	0.00	0.00	0.00	0.00	0.00	0.00	0.00	0.00	0.00	0.00	0.00	0.00
01.2.1.6.1.5.1.1.1	01.2.1.6.1.5.1.1.1.1 Conservación de la biodiversidad en ecosistemas saludables	0.00	0.00	0.00	0.00	0.00	0.00	0.00	0.00	0.00	0.00	0.00	0.00
01.2.1.6.1.5.1.1.1.1	01.2.1.6.1.5.1.1.1.1.1 Procuraduría Ambiental del Estado de Chiapas	0.00	0.00	0.00	0.00	0.00	0.00	0.00	0.00	0.00	0.00	0.00	0.00
01.2.1.6.1.5.1.1.1.1.1	01.2.1.6.1.5.1.1.1.1.1.1 Cobertura Estatal	0.00	0.00	0.00	0.00	0.00	0.00	0.00	0.00	0.00	0.00	0.00	0.00
01.2.1.6.1.5.1.1.1.1.1.1	01.2.1.6.1.5.1.1.1.1.1.1.1 Materiales y Suministros	0.00	0.00	0.00	0.00	0.00	0.00	0.00	0.00	0.00	0.00	0.00	0.00
01.2.1.6.1.5.1.1.1.1.1.1.1	01.2.1.6.1.5.1.1.1.1.1.1.1.1 Materiales de Administración, Emisión de Documentos y Artículos Oficiales	0.00	0.00	0.00	0.00	0.00	0.00	0.00	0.00	0.00	0.00	0.00	0.00
01.2.1.6.1.5.1.1.1.1.1.1.1.1	01.2.1.6.1.5.1.1.1.1.1.1.1.1.1 Materiales, Útiles y Equipos Menores de Oficina	0.00	0.00	0.00	0.00	0.00	0.00	0.00	0.00	0.00	0.00	0.00	0.00
01.2.1.6.1.5.1.1.1.1.1.1.1.1.1	01.2.1.6.1.5.1.1.1.1.1.1.1.1.1.1 Ingresos estatales	0.00	0.00	0.00	0.00	0.00	0.00	0.00	0.00	0.00	0.00	0.00	0.00
01.2.1.6.1.5.1.1.1.1.1.1.1.1.1.1	01.2.1.6.1.5.1.1.1.1.1.1.1.1.1.1.1 Recursos del Ejercicio	0.00	0.00	0.00	0.00	0.00	0.00	0.00	0.00	0.00	0.00	0.00	0.00
01.2.1.6.1.5.1.1.1.1.1.1.1.1.1.1.1	01.2.1.6.1.5.1.1.1.1.1.1.1.1.1.1.1.1 Materiales y Útiles de Impresión y Reproducción	0.00	0.00	0.00	0.00	0.00	0.00	0.00	0.00	0.00	0.00	0.00	0.00
01.2.1.6.1.5.1.1.1.1.1.1.1.1.1.1.1.1	01.2.1.6.1.5.1.1.1.1.1.1.1.1.1.1.1.1.1 Materiales y Útiles de Impresión y Reproducción	0.00	0.00	0.00	0.00	0.00	0.00	0.00	0.00	0.00	0.00	0.00	0.00
01.2.1.6.1.5.1.1.1.1.1.1.1.1.1.1.1.1	01.2.1.6.1.5.1.1.1.1.1.1.1.1.1.1.1.1.1.1 Ingresos estatales	0.00	0.00	0.00	0.00	0.00	0.00	0.00	0.00	0.00	0.00	0.00	0.00
01.2.1.6.1.5.1.1.1.1.1.1.1.1.1.1.1.1	01.2.1.6.1.5.1.1.1.1.1.1.1.1.1.1.1.1.1.1.1 Recursos del Ejercicio	0.00	0.00	0.00	0.00	0.00	0.00	0.00	0.00	0.00	0.00	0.00	0.00
01.2.1.6.1.5.1.1.1.1.1.1.1.1.1.1.1.1.1	01.2.1.6.1.5.1.1.1.1.1.1.1.1.1.1.1.1.1.1.1.1 Materiales, Útiles y Equipos Menores de Tecnologías de la Información y Comunicaciones	0.00	0.00	0.00	0.00	0.00	0.00	0.00	0.00	0.00	0.00	0.00	0.00
01.2.1.6.1.5.1.1.1.1.1.1.1.1.1.1.1.1.1	01.2.1.6.1.5.1.1.1.1.1.1.1.1.1.1.1.1.1.1.1.1.1 Materiales y Útiles Comunicables para el Procesamiento en Equipos y Bienes Informáticos	0.00	0.00	0.00	0.00	0.00	0.00	0.00	0.00	0.00	0.00	0.00	0.00
01.2.1.6.1.5.1.1.1.1.1.1.1.1.1.1.1.1.1.1	01.2.1.6.1.5.1.1.1.1.1.1.1.1.1.1.1.1.1.1.1.1.1 Ingresos estatales	0.00	0.00	0.00	0.00	0.00	0.00	0.00	0.00	0.00	0.00	0.00	0.00
01.2.1.6.1.5.1.1.1.1.1.1.1.1.1.1.1.1.1.1	01.2.1.6.1.5.1.1.1.1.1.1.1.1.1.1.1.1.1.1.1.1.1.1 Recursos del Ejercicio	0.00	0.00	0.00	0.00	0.00	0.00	0.00	0.00	0.00	0.00	0.00	0.00
01.2.1.6.1.5.1.1.1.1.1.1.1.1.1.1.1.1.1.1.1	01.2.1.6.1.5.1.1.1.1.1.1.1.1.1.1.1.1.1.1.1.1.1.1.1 Materiales de Limpieza	0.00	0.00	0.00	0.00	0.00	0.00	0.00	0.00	0.00	0.00	0.00	0.00
01.2.1.6.1.5.1.1.1.1.1.1.1.1.1.1.1.1.1.1.1.1	01.2.1.6.1.5.1 Materiales de Limpieza	0.00	0.00	0.00	0.00	0.00	0.00	0.00	0.00	0.00	0.00	0.00	0.00
01.2.1.6.1.5.1.1.1.1.1.1.1.1.1.1.1.1.1.1.1.1.1	01.2.1.6.1.5.1 Ingresos estatales	0.00	0.00	0.00	0.00	0.00	0.00	0.00	0.00	0.00	0.00	0.00	0.00
01.2.1.6.1.5.1.1.1.1.1.1.1.1.1.1.1.1.1.1.1.1.1	01.2.1.6.1.5.1 Recursos del Ejercicio	0.00	0.00	0.00	0.00	0.00	0.00	0.00	0.00	0.00	0.00	0.00	0.00
01.2.1.6.1.5.1.1.1.1.1.1.1.1.1.1.1.1.1.1.1.1.1.1	01.2.1.6.1.5.1 Ingresos estatales	0.00	0.00	0.00	0.00	0.00	0.00	0.00	0.00	0.00	0.00	0.00	0.00
01.2.1.6.1.5.1.1.1.1.1.1.1.1.1.1.1.1.1.1.1.1.1.1	01.2.1.6.1.5.1 Recursos del Ejercicio	0.00	0.00	0.00	0.00	0.00	0.00	0.00	0.00	0.00	0.00	0.00	0.00





**GOBIERNO CONSTITUCIONAL DEL ESTADO DE CHIAPAS**  
**SECRETARÍA DE HACIENDA**  
**Recursos Fiscales - Ingresos Estatales (Clasificación Administrativa)**  
**SISTEMA PRESUPUESTARIO 2015**  
(PESOS)

21111322 - Procuraduría Ambiental en el Estado de Chiapas

CIERRE 2015

EP-1A01

UR FI\_RUM\_SF\_SF\_P5\_PP\_PE\_AI\_PT\_WP10\_GASTO\_TG\_FF\_SFTE

Jueves, 31 de diciembre de 2015

Página 3 de 5

	Presupuesto Aprobado	Modificación Neta	Presupuesto Modificado	Presupuesto Liberado	Presupuesto por Liberar	Presupuesto Ministrado	Presupuesto Comprometido Modificado	Presupuesto Devengado Modificado	Presupuesto Ejercido Modificado	Presupuesto Pajado Modificado	Disponibilidad Financiera Modificada	Disponible Presupuestario Modificado
01 2 1 6 1 5 141 000 C08 A001 000 29401 1 1A01 5 Recursos del Ejercicio	0.00	0.00	0.00	0.00	0.00	0.00	0.00	0.00	0.00	0.00	0.00	0.00
01 2 1 6 1 5 141 000 C08 A001 000 296	0.00	0.00	0.00	0.00	0.00	0.00	0.00	0.00	0.00	0.00	0.00	0.00
01 2 1 6 1 5 141 000 C08 A001 000 29601 Reducciones y Accesorios Menores de Equipo de Transporte, Refacciones y Accesorios Menores de Equipo de Transporte.	0.00	0.00	0.00	0.00	0.00	0.00	0.00	0.00	0.00	0.00	0.00	0.00
01 2 1 6 1 5 141 000 C08 A001 000 29601 1 1A01 Ingresos estatales	0.00	0.00	0.00	0.00	0.00	0.00	0.00	0.00	0.00	0.00	0.00	0.00
01 2 1 6 1 5 141 000 C08 A001 000 29601 1 1A01 5 Recursos del Ejercicio	0.00	0.00	0.00	0.00	0.00	0.00	0.00	0.00	0.00	0.00	0.00	0.00
01 2 1 6 1 5 141 000 C08 A001 000 3000 Servicios Generales.	0.00	0.00	0.00	0.00	0.00	0.00	0.00	0.00	0.00	0.00	0.00	0.00
01 2 1 6 1 5 141 000 C08 A001 000 3100 Servicios Básicos.	0.00	0.00	0.00	0.00	0.00	0.00	0.00	0.00	0.00	0.00	0.00	0.00
01 2 1 6 1 5 141 000 C08 A001 000 3111 Energía Eléctrica.	0.00	0.00	0.00	0.00	0.00	0.00	0.00	0.00	0.00	0.00	0.00	0.00
01 2 1 6 1 5 141 000 C08 A001 000 31101 Servicio de Energía Eléctrica.	0.00	0.00	0.00	0.00	0.00	0.00	0.00	0.00	0.00	0.00	0.00	0.00
01 2 1 6 1 5 141 000 C08 A001 000 31101 1 1A01 Ingresos estatales	0.00	0.00	0.00	0.00	0.00	0.00	0.00	0.00	0.00	0.00	0.00	0.00
01 2 1 6 1 5 141 000 C08 A001 000 31101 1 1A01 5 Recursos del Ejercicio	0.00	0.00	0.00	0.00	0.00	0.00	0.00	0.00	0.00	0.00	0.00	0.00
01 2 1 6 1 5 141 000 C08 A001 000 313 Agua	0.00	0.00	0.00	0.00	0.00	0.00	0.00	0.00	0.00	0.00	0.00	0.00
01 2 1 6 1 5 141 000 C08 A001 000 31301 Servicio de Agua.	0.00	0.00	0.00	0.00	0.00	0.00	0.00	0.00	0.00	0.00	0.00	0.00
01 2 1 6 1 5 141 000 C08 A001 000 31301 1 1A01 Ingresos estatales	0.00	0.00	0.00	0.00	0.00	0.00	0.00	0.00	0.00	0.00	0.00	0.00
01 2 1 6 1 5 141 000 C08 A001 000 31301 1 1A01 5 Recursos del Ejercicio	0.00	0.00	0.00	0.00	0.00	0.00	0.00	0.00	0.00	0.00	0.00	0.00
01 2 1 6 1 5 141 000 C08 A001 000 314 Telefonía Tradicional.	0.00	0.00	0.00	0.00	0.00	0.00	0.00	0.00	0.00	0.00	0.00	0.00
01 2 1 6 1 5 141 000 C08 A001 000 31401 Servicio Telefónico Concesional.	0.00	0.00	0.00	0.00	0.00	0.00	0.00	0.00	0.00	0.00	0.00	0.00
01 2 1 6 1 5 141 000 C08 A001 000 31401 1 1A01 Ingresos estatales	0.00	0.00	0.00	0.00	0.00	0.00	0.00	0.00	0.00	0.00	0.00	0.00
01 2 1 6 1 5 141 000 C08 A001 000 31401 1 1A01 5 Recursos del Ejercicio	0.00	0.00	0.00	0.00	0.00	0.00	0.00	0.00	0.00	0.00	0.00	0.00
01 2 1 6 1 5 141 000 C08 A001 000 3200 Servicios de Arrendamiento.	0.00	0.00	0.00	0.00	0.00	0.00	0.00	0.00	0.00	0.00	0.00	0.00
01 2 1 6 1 5 141 000 C08 A001 000 322 Arrendamiento de Edificios.	0.00	0.00	0.00	0.00	0.00	0.00	0.00	0.00	0.00	0.00	0.00	0.00
01 2 1 6 1 5 141 000 C08 A001 000 32201 Arrendamiento de Edificios y Locales.	0.00	0.00	0.00	0.00	0.00	0.00	0.00	0.00	0.00	0.00	0.00	0.00
01 2 1 6 1 5 141 000 C08 A001 000 32201 1 1A01 Ingresos estatales	0.00	0.00	0.00	0.00	0.00	0.00	0.00	0.00	0.00	0.00	0.00	0.00
01 2 1 6 1 5 141 000 C08 A001 000 32201 1 1A01 5 Recursos del Ejercicio	0.00	0.00	0.00	0.00	0.00	0.00	0.00	0.00	0.00	0.00	0.00	0.00
01 2 1 6 1 5 141 000 C08 A001 000 3300 Servicios Profesionales, Científicos, Técnicos y Otros Servicios.	0.00	0.00	0.00	0.00	0.00	0.00	0.00	0.00	0.00	0.00	0.00	0.00
01 2 1 6 1 5 141 000 C08 A001 000 338 Servicios de Vigilancia.	0.00	0.00	0.00	0.00	0.00	0.00	0.00	0.00	0.00	0.00	0.00	0.00
01 2 1 6 1 5 141 000 C08 A001 000 33801 Servicios de Vigilancia	0.00	0.00	0.00	0.00	0.00	0.00	0.00	0.00	0.00	0.00	0.00	0.00
01 2 1 6 1 5 141 000 C08 A001 000 33801 1 1A01 Ingresos estatales	0.00	0.00	0.00	0.00	0.00	0.00	0.00	0.00	0.00	0.00	0.00	0.00
01 2 1 6 1 5 141 000 C08 A001 000 33801 1 1A01 5 Recursos del Ejercicio	0.00	0.00	0.00	0.00	0.00	0.00	0.00	0.00	0.00	0.00	0.00	0.00
01 2 1 6 1 5 141 000 C08 A001 000 3500 Servicios de Instalación, Reparación, Mantenimiento y Conservación.	0.00	0.00	0.00	0.00	0.00	0.00	0.00	0.00	0.00	0.00	0.00	0.00
01 2 1 6 1 5 141 000 C08 A001 000 352 Instalación, Reparación y Mantenimiento de Mobiliario y Equipo de Administración, Educación y Recreación.	0.00	0.00	0.00	0.00	0.00	0.00	0.00	0.00	0.00	0.00	0.00	0.00
01 2 1 6 1 5 141 000 C08 A001 000 35201 Mantenimiento y Conservación de Mobiliario y Equipo de Administración	0.00	0.00	0.00	0.00	0.00	0.00	0.00	0.00	0.00	0.00	0.00	0.00
01 2 1 6 1 5 141 000 C08 A001 000 35201 1 1A01 Ingresos estatales	0.00	0.00	0.00	0.00	0.00	0.00	0.00	0.00	0.00	0.00	0.00	0.00
01 2 1 6 1 5 141 000 C08 A001 000 35201 1 1A01 5 Recursos del Ejercicio	0.00	0.00	0.00	0.00	0.00	0.00	0.00	0.00	0.00	0.00	0.00	0.00
01 2 1 6 1 5 141 000 C08 A001 000 353 Instalación, Reparación y Mantenimiento de Equipo de Computo y Tecnologías de la Información.	0.00	0.00	0.00	0.00	0.00	0.00	0.00	0.00	0.00	0.00	0.00	0.00
01 2 1 6 1 5 141 000 C08 A001 000 35301 Mantenimiento y Conservación de Bienes Informáticos.	0.00	0.00	0.00	0.00	0.00	0.00	0.00	0.00	0.00	0.00	0.00	0.00
01 2 1 6 1 5 141 000 C08 A001 000 35301 1 1A01 Ingresos estatales	0.00	0.00	0.00	0.00	0.00	0.00	0.00	0.00	0.00	0.00	0.00	0.00
01 2 1 6 1 5 141 000 C08 A001 000 35301 1 1A01 5 Recursos del Ejercicio	0.00	0.00	0.00	0.00	0.00	0.00	0.00	0.00	0.00	0.00	0.00	0.00

*[Handwritten signature]*

*[Handwritten signature]*



**GOBIERNO CONSTITUCIONAL DEL ESTADO DE CHIAPAS**

**SECRETARÍA DE HACIENDA**

**Recursos Fiscales - Ingresos Estatales (Clasificación Administrativa)**  
**SISTEMA PRESUPUESTARIO 2015**

(PESOS)

CIERRE 2015

EP-1A01

2111322 Procuraduría Ambiental en el Estado de Chiapas

UR FT RUN SF SRF PP PE AI PT HPJO GASTO TG FF SFTF

	DESCRIPCIÓN	Presupuesto Aprobado	Modificación Neta	Presupuesto Modificado	Presupuesto Librado	Presupuesto por Librar	Presupuesto Ministrado	Presupuesto Comprometido Modificado	Presupuesto Devengado Modificado	Presupuesto Ejercido Modificado	Presupuesto Pagado Modificado	Disponibilidad Financiera Modificada	Disponibil Presupuestario Modificado
01 2 1 6 1 5 141 000 C08 A001 000	Ingresos estatales	0.00	0.00	0.00	0.00	0.00	0.00	0.00	0.00	0.00	0.00	0.00	0.00
01 2 1 6 1 5 141 000 C08 A001 000	Recursos del Ejercicio	0.00	0.00	0.00	0.00	0.00	0.00	0.00	0.00	0.00	0.00	0.00	0.00
01 2 1 6 1 5 141 000 C08 A001 000	Instalación, Reparación y Mantenimiento de Maquinaria, Otros Equipos y Herramienta.	0.00	0.00	0.00	0.00	0.00	0.00	0.00	0.00	0.00	0.00	0.00	0.00
01 2 1 6 1 5 141 000 C08 A001 000	Mantenimiento y Conservación de Maquinaria y Equipo.	0.00	0.00	0.00	0.00	0.00	0.00	0.00	0.00	0.00	0.00	0.00	0.00
01 2 1 6 1 5 141 000 C08 A001 000	Ingresos estatales	0.00	0.00	0.00	0.00	0.00	0.00	0.00	0.00	0.00	0.00	0.00	0.00
01 2 1 6 1 5 141 000 C08 A001 000	Recursos del Ejercicio	0.00	0.00	0.00	0.00	0.00	0.00	0.00	0.00	0.00	0.00	0.00	0.00
01 2 1 6 1 5 141 000 C08 A001 000	Instalaciones.	0.00	0.00	0.00	0.00	0.00	0.00	0.00	0.00	0.00	0.00	0.00	0.00
01 2 1 6 1 5 141 000 C08 A001 000	Ingresos estatales	0.00	0.00	0.00	0.00	0.00	0.00	0.00	0.00	0.00	0.00	0.00	0.00
01 2 1 6 1 5 141 000 C08 A001 000	Recursos del Ejercicio	0.00	0.00	0.00	0.00	0.00	0.00	0.00	0.00	0.00	0.00	0.00	0.00
01 2 1 6 1 5 141 000 C08 A001 000	Servicios de Limpieza y Manejo de Desechos.	0.00	0.00	0.00	0.00	0.00	0.00	0.00	0.00	0.00	0.00	0.00	0.00
01 2 1 6 1 5 141 000 C08 A001 000	Servicios de Lavandería, Limpieza, Higiene y Papanjeón.	0.00	0.00	0.00	0.00	0.00	0.00	0.00	0.00	0.00	0.00	0.00	0.00
01 2 1 6 1 5 141 000 C08 A001 000	Ingresos estatales	0.00	0.00	0.00	0.00	0.00	0.00	0.00	0.00	0.00	0.00	0.00	0.00
01 2 1 6 1 5 141 000 C08 A001 000	Recursos del Ejercicio	0.00	0.00	0.00	0.00	0.00	0.00	0.00	0.00	0.00	0.00	0.00	0.00
01 2 1 6 1 5 141 000 C08 A001 000	Servicios de Tratado y Valtos.	0.00	0.00	0.00	0.00	0.00	0.00	0.00	0.00	0.00	0.00	0.00	0.00
01 2 1 6 1 5 141 000 C08 A001 000	Plasgas Admón.	0.00	0.00	0.00	0.00	0.00	0.00	0.00	0.00	0.00	0.00	0.00	0.00
01 2 1 6 1 5 141 000 C08 A001 000	Ingresos estatales	0.00	0.00	0.00	0.00	0.00	0.00	0.00	0.00	0.00	0.00	0.00	0.00
01 2 1 6 1 5 141 000 C08 A001 000	Recursos del Ejercicio	0.00	0.00	0.00	0.00	0.00	0.00	0.00	0.00	0.00	0.00	0.00	0.00
01 2 1 6 1 5 141 000 C08 A001 000	Servicios de Tratado y Valtos.	0.00	0.00	0.00	0.00	0.00	0.00	0.00	0.00	0.00	0.00	0.00	0.00
01 2 1 6 1 5 141 000 C08 A001 000	Plasgas Admón.	0.00	0.00	0.00	0.00	0.00	0.00	0.00	0.00	0.00	0.00	0.00	0.00
01 2 1 6 1 5 141 000 C08 A001 000	Ingresos estatales	0.00	0.00	0.00	0.00	0.00	0.00	0.00	0.00	0.00	0.00	0.00	0.00
01 2 1 6 1 5 141 000 C08 A001 000	Recursos del Ejercicio	0.00	0.00	0.00	0.00	0.00	0.00	0.00	0.00	0.00	0.00	0.00	0.00
01 2 1 6 1 5 141 000 C08 A001 000	Valtos en el País.	0.00	0.00	0.00	0.00	0.00	0.00	0.00	0.00	0.00	0.00	0.00	0.00
01 2 1 6 1 5 141 000 C08 A001 000	Valtos Nacionales.	0.00	0.00	0.00	0.00	0.00	0.00	0.00	0.00	0.00	0.00	0.00	0.00
01 2 1 6 1 5 141 000 C08 A001 000	Ingresos estatales	0.00	0.00	0.00	0.00	0.00	0.00	0.00	0.00	0.00	0.00	0.00	0.00
01 2 1 6 1 5 141 000 C08 A001 000	Recursos del Ejercicio	0.00	0.00	0.00	0.00	0.00	0.00	0.00	0.00	0.00	0.00	0.00	0.00
01 2 1 6 1 5 141 000 C08 A001 000	Servicios Oficiales.	0.00	0.00	0.00	0.00	0.00	0.00	0.00	0.00	0.00	0.00	0.00	0.00
01 2 1 6 1 5 141 000 C08 A001 000	Congresos y Convenciones.	0.00	0.00	0.00	0.00	0.00	0.00	0.00	0.00	0.00	0.00	0.00	0.00
01 2 1 6 1 5 141 000 C08 A001 000	Congresos y Convenciones.	0.00	0.00	0.00	0.00	0.00	0.00	0.00	0.00	0.00	0.00	0.00	0.00
01 2 1 6 1 5 141 000 C08 A001 000	Ingresos estatales	0.00	0.00	0.00	0.00	0.00	0.00	0.00	0.00	0.00	0.00	0.00	0.00
01 2 1 6 1 5 141 000 C08 A001 000	Recursos del Ejercicio	0.00	0.00	0.00	0.00	0.00	0.00	0.00	0.00	0.00	0.00	0.00	0.00
01 2 1 6 1 5 141 000 C08 A001 000	Bienses Nuevas, Inmuebles e Itanrajiles.	0.00	0.00	0.00	0.00	0.00	0.00	0.00	0.00	0.00	0.00	0.00	0.00
01 2 1 6 1 5 141 000 C08 A001 000	Hedallito y Equipo de Administración.	0.00	0.00	0.00	0.00	0.00	0.00	0.00	0.00	0.00	0.00	0.00	0.00
01 2 1 6 1 5 141 000 C08 A001 000	Muebles de Oficina y Estanterías.	0.00	0.00	0.00	0.00	0.00	0.00	0.00	0.00	0.00	0.00	0.00	0.00
01 2 1 6 1 5 141 000 C08 A001 000	Hedallito.	0.00	0.00	0.00	0.00	0.00	0.00	0.00	0.00	0.00	0.00	0.00	0.00
01 2 1 6 1 5 141 000 C08 A001 000	Ingresos estatales	0.00	0.00	0.00	0.00	0.00	0.00	0.00	0.00	0.00	0.00	0.00	0.00
01 2 1 6 1 5 141 000 C08 A001 000	Recursos del Ejercicio	0.00	0.00	0.00	0.00	0.00	0.00	0.00	0.00	0.00	0.00	0.00	0.00
01 2 1 6 1 5 141 000 C08 A001 000	Equipo de Cómputo y de Tecnologías de la Información.	0.00	0.00	0.00	0.00	0.00	0.00	0.00	0.00	0.00	0.00	0.00	0.00
01 2 1 6 1 5 141 000 C08 A001 000	Bienses Informativos.	0.00	0.00	0.00	0.00	0.00	0.00	0.00	0.00	0.00	0.00	0.00	0.00
01 2 1 6 1 5 141 000 C08 A001 000	Ingresos estatales	0.00	0.00	0.00	0.00	0.00	0.00	0.00	0.00	0.00	0.00	0.00	0.00

Jueves, 31 de diciembre de 2015

Página 4 de 5



**GOBIERNO CONSTITUCIONAL DEL ESTADO DE CHIAPAS  
SECRETARÍA DE HACIENDA  
Recursos Fiscales - Ingresos Esatales (Clasificación Administrativa)  
SISTEMA PRESUPUESTARIO 2015  
(PESOS)**

CIERRE 2015

EP-1A01

Página 5 de 8

UR FI FUM SF SF PS PP PE AI PT MPIO GASTO TG FF SFTE

			Presupuesto Aprobado	Modificación Neta	Presupuesto Modificado	Presupuesto Liberado	Presupuesto por Liberar	Presupuesto Ministrado	Presupuesto Comprometido Modificado	Presupuesto Devengado Modificado	Presupuesto Ejercido Modificado	Presupuesto Pagado Modificado	Disponibilidad Financiera Modificada	Disponible Presupuestario Modificado																
01	2	1	6	1	5	141	000	028	A001	000	51501	2	1A01	5	Recursos del Ejercicio	0.00	0.00	0.00	0.00	0.00	0.00	0.00	0.00	0.00	0.00	0.00	0.00	0.00	0.00	
01	2	1	6	1	5	141	000	028	A001	000	519	Otras Mobiliarios Y Equipos de Administración.				0.00	0.00	0.00	0.00	0.00	0.00	0.00	0.00	0.00	0.00	0.00	0.00	0.00	0.00	
01	2	1	6	1	5	141	000	028	A001	000	51901	Equipo de Administración.				0.00	0.00	0.00	0.00	0.00	0.00	0.00	0.00	0.00	0.00	0.00	0.00	0.00	0.00	0.00
01	2	1	6	1	5	141	000	028	A001	000	51901	2	1A01	5	Ingresos estatales	0.00	0.00	0.00	0.00	0.00	0.00	0.00	0.00	0.00	0.00	0.00	0.00	0.00	0.00	0.00
01	2	1	6	1	5	141	000	028	A001	000	51901	2	1A01	5	Recursos del Ejercicio	0.00	0.00	0.00	0.00	0.00	0.00	0.00	0.00	0.00	0.00	0.00	0.00	0.00	0.00	0.00





**GOBIERNO CONSTITUCIONAL DEL ESTADO DE CHIAPAS**  
**SECRETARÍA DE HACIENDA**  
**Recursos Federales - Fondo General de Participaciones (Clasificación Administrativa)**  
**SISTEMA PRESUPUESTARIO 2015**  
**(PESOS)**  
**CIERRE 2015**

EP-5811

Página 1 de 2  
 Jueves, 31 de diciembre de 2015

UR FI FUN SF SF PS PE PE AT PT MPIO GASTO TG FF SFTE		DESCRIPCIÓN		Presupuesto Aprobado	Modificación Neta	Presupuesto Modificado	Presupuesto Liberado	Presupuesto por Liberar	Presupuesto Ministrado	Presupuesto Componente Modificado	Presupuesto Demengado Modificado	Presupuesto Ejercido Modificado	Presupuesto Pagado Modificado	Disponibilidad Financiera	Disponible Presupuestario
<b>TOTAL FUENTE DE FINANCIAMIENTO</b>															
TOTAL GLOBAL SUPLENTE DE FINANCIAMIENTO 5 Recursos del Ejercicio															
TOTAL GLOBAL SUPLENTE DE FINANCIAMIENTO 5 Recursos del Ejercicio															
<b>INSTITUCIONALES</b>															
01				0.00	1,041,999.50	1,041,999.50	1,041,999.50	0.00	1,041,999.50	881,510.36	881,510.36	881,510.36	881,510.36	160,289.14	160,289.14
01	2	1	6	1	5	141	000	000	1,041,999.50	881,510.36	881,510.36	881,510.36	881,510.36	160,289.14	160,289.14
Delegación Administrativa															
Desarrollo Social															
01	2	1	6	1	5	141	000	000	1,041,999.50	1,011,627.25	1,011,627.25	1,011,627.25	1,011,627.25	160,289.14	160,289.14
Protección ambiental															
01	2	1	6	1	5	141	000	000	1,041,999.50	364,300.21	364,300.21	364,300.21	364,300.21	8,161.57	8,161.57
Error de protección ambiental															
01	2	1	6	1	5	141	000	000	1,041,999.50	364,300.21	364,300.21	364,300.21	364,300.21	8,161.57	8,161.57
Otro de protección ambiental															
01	2	1	6	1	5	141	000	000	1,041,999.50	364,300.21	364,300.21	364,300.21	364,300.21	8,161.57	8,161.57
Programa Sectorial de Medio Ambiente y Ordenamiento Ecológico															
01	2	1	6	1	5	141	000	000	1,041,999.50	1,041,999.50	1,041,999.50	1,041,999.50	1,041,999.50	160,289.14	160,289.14
Programa de medio ambiente															
01	2	1	6	1	5	141	000	000	1,041,999.50	1,041,999.50	1,041,999.50	1,041,999.50	1,041,999.50	160,289.14	160,289.14
Programa normal de operación															
01	2	1	6	1	5	141	000	000	1,041,999.50	1,041,999.50	1,041,999.50	1,041,999.50	1,041,999.50	160,289.14	160,289.14
Consejería de la biodiversidad en ecosistemas saludables															
01	2	1	6	1	5	141	000	000	1,041,999.50	1,041,999.50	1,041,999.50	1,041,999.50	1,041,999.50	160,289.14	160,289.14
Procuraduría Ambiental del Estado de Chiapas															
01	2	1	6	1	5	141	000	000	1,041,999.50	1,041,999.50	1,041,999.50	1,041,999.50	1,041,999.50	160,289.14	160,289.14
Cobertura Estatal															
01	2	1	6	1	5	141	000	000	1,041,999.50	1,011,627.25	1,011,627.25	1,011,627.25	1,011,627.25	160,289.14	160,289.14
Servicios Personales															
01	2	1	6	1	5	141	000	000	1,041,999.50	364,300.21	364,300.21	364,300.21	364,300.21	8,161.57	8,161.57
Remuneraciones al Personal de Carácter Permanente															
01	2	1	6	1	5	141	000	000	1,041,999.50	364,300.21	364,300.21	364,300.21	364,300.21	8,161.57	8,161.57
Sueldos Base al Personal Permanente															
01	2	1	6	1	5	141	000	000	1,041,999.50	364,300.21	364,300.21	364,300.21	364,300.21	8,161.57	8,161.57
Sueldo al Personal de Confianza															
01	2	1	6	1	5	141	000	000	1,041,999.50	364,300.21	364,300.21	364,300.21	364,300.21	8,161.57	8,161.57
Fondo General de Participaciones															
01	2	1	6	1	5	141	000	000	1,041,999.50	364,300.21	364,300.21	364,300.21	364,300.21	8,161.57	8,161.57
Recursos del Ejercicio															
01	2	1	6	1	5	141	000	000	1,041,999.50	364,300.21	364,300.21	364,300.21	364,300.21	8,161.57	8,161.57
Remuneraciones Adicionales y Especiales															
01	2	1	6	1	5	141	000	000	1,041,999.50	565,164.28	565,164.28	565,164.28	565,164.28	8,161.57	8,161.57
Prima de Vacaciones, Dominical y Gratificación de Fin de Año															
01	2	1	6	1	5	141	000	000	1,041,999.50	74,045.76	74,045.76	74,045.76	74,045.76	27,888.40	27,888.40
Prima de Vacaciones y Dominical															
01	2	1	6	1	5	141	000	000	1,041,999.50	51,278.21	51,278.21	51,278.21	51,278.21	27,888.40	27,888.40
Fondo General de Participaciones															
01	2	1	6	1	5	141	000	000	1,041,999.50	51,278.21	51,278.21	51,278.21	51,278.21	27,888.40	27,888.40
Recursos del Ejercicio															
01	2	1	6	1	5	141	000	000	1,041,999.50	51,278.21	51,278.21	51,278.21	51,278.21	27,888.40	27,888.40
Ajustado o Garantizado de Fin de Año															
01	2	1	6	1	5	141	000	000	1,041,999.50	22,267.45	22,267.45	22,267.45	22,267.45	742.36	742.36
Fondo General de Participaciones															
01	2	1	6	1	5	141	000	000	1,041,999.50	22,267.45	22,267.45	22,267.45	22,267.45	742.36	742.36
Compensaciones															
01	2	1	6	1	5	141	000	000	1,041,999.50	491,118.52	491,118.52	491,118.52	491,118.52	742.36	742.36
Compensaciones por Servicios Especiales															
01	2	1	6	1	5	141	000	000	1,041,999.50	196,520.05	196,520.05	196,520.05	196,520.05	742.36	742.36
Fondo General de Participaciones															
01	2	1	6	1	5	141	000	000	1,041,999.50	196,520.05	196,520.05	196,520.05	196,520.05	742.36	742.36
Recursos del Ejercicio															
01	2	1	6	1	5	141	000	000	1,041,999.50	196,520.05	196,520.05	196,520.05	196,520.05	742.36	742.36





**GOBIERNO CONSTITUCIONAL DEL ESTADO DE CHIAPAS**  
**SECRETARÍA DE HACIENDA**  
**Recursos Federales - Fondo General de Participaciones (Clasificación Administrativa)**  
**SISTEMA PRESUPUESTARIO 2015**  
**(PESOS)**  
**CIERRE 2015**

2111322 Procuraduría Ambiental en el Estado de Chiapas

EP-5811

Jueves, 31 de diciembre de 2015

Página 2 de 2

UR	FI	FM	SF	SP	PE	AL	PT	MPJO	GASTO	TG	FF	SFTE	DESCRIPCIÓN	Presupuesto Aprobado	Modificación Nueva	Presupuesto Modificado	Presupuesto Liberado	Presupuesto por Liberar	Presupuesto Modificado	Presupuesto Comprometido	Presupuesto Modificado	Presupuesto Devengado	Presupuesto Modificado	Presupuesto Ejercido	Presupuesto Modificado	Presupuesto Pagado	Presupuesto Modificado	Disponibilidad Financiera Modificada	Presupuesto Modificado					
01	2	1	6	1	5	141	000	C08	A001	000	13434		Comenzación Complementaria por Servicios Especiales.	0.00	294,598.47	294,598.47	294,598.47	0.00	294,598.47	294,598.47	294,598.47	294,598.47	294,598.47	294,598.47	294,598.47	294,598.47	294,598.47	294,598.47	294,598.47	294,598.47	294,598.47			
01	2	1	6	1	5	141	000	C08	A001	000	13434	1	Fondo General de Participaciones	0.00	294,598.47	294,598.47	294,598.47	0.00	294,598.47	294,598.47	294,598.47	294,598.47	294,598.47	294,598.47	294,598.47	294,598.47	294,598.47	294,598.47	294,598.47	294,598.47	294,598.47			
01	2	1	6	1	5	141	000	C08	A001	000	13434	1	Recursos del Ejercicio	0.00	294,598.47	294,598.47	294,598.47	0.00	294,598.47	294,598.47	294,598.47	294,598.47	294,598.47	294,598.47	294,598.47	294,598.47	294,598.47	294,598.47	294,598.47	294,598.47	294,598.47	294,598.47		
01	2	1	6	1	5	141	000	C08	A001	000	1400	5	Seguridad Social.	0.00	22,711.64	22,711.64	22,711.64	0.00	22,711.64	22,711.64	22,711.64	22,711.64	22,711.64	22,711.64	22,711.64	22,711.64	22,711.64	22,711.64	22,711.64	22,711.64	22,711.64	22,711.64		
01	2	1	6	1	5	141	000	C08	A001	000	141		Aportaciones de Seguridad Social.	0.00	22,711.64	22,711.64	22,711.64	0.00	22,711.64	22,711.64	22,711.64	22,711.64	22,711.64	22,711.64	22,711.64	22,711.64	22,711.64	22,711.64	22,711.64	22,711.64	22,711.64	22,711.64		
01	2	1	6	1	5	141	000	C08	A001	000	14103		Aportaciones al IMSS.	0.00	22,711.64	22,711.64	22,711.64	0.00	22,711.64	22,711.64	22,711.64	22,711.64	22,711.64	22,711.64	22,711.64	22,711.64	22,711.64	22,711.64	22,711.64	22,711.64	22,711.64	22,711.64	22,711.64	
01	2	1	6	1	5	141	000	C08	A001	000	14103	1	Fondo General de Participaciones	0.00	22,711.64	22,711.64	22,711.64	0.00	22,711.64	22,711.64	22,711.64	22,711.64	22,711.64	22,711.64	22,711.64	22,711.64	22,711.64	22,711.64	22,711.64	22,711.64	22,711.64	22,711.64		
01	2	1	6	1	5	141	000	C08	A001	000	1500	5	Recursos del Ejercicio	0.00	9,381.02	9,381.02	9,381.02	0.00	9,381.02	9,381.02	9,381.02	9,381.02	9,381.02	9,381.02	9,381.02	9,381.02	9,381.02	9,381.02	9,381.02	9,381.02	9,381.02	9,381.02		
01	2	1	6	1	5	141	000	C08	A001	000	1500		Otras Prestaciones Sociales y Económicas.	0.00	9,381.02	9,381.02	9,381.02	0.00	9,381.02	9,381.02	9,381.02	9,381.02	9,381.02	9,381.02	9,381.02	9,381.02	9,381.02	9,381.02	9,381.02	9,381.02	9,381.02	9,381.02		
01	2	1	6	1	5	141	000	C08	A001	000	159		Otras Prestaciones Sociales y Económicas.	0.00	9,381.02	9,381.02	9,381.02	0.00	9,381.02	9,381.02	9,381.02	9,381.02	9,381.02	9,381.02	9,381.02	9,381.02	9,381.02	9,381.02	9,381.02	9,381.02	9,381.02	9,381.02		
01	2	1	6	1	5	141	000	C08	A001	000	15906		Previsión Social Múltiple.	0.00	9,381.02	9,381.02	9,381.02	0.00	9,381.02	9,381.02	9,381.02	9,381.02	9,381.02	9,381.02	9,381.02	9,381.02	9,381.02	9,381.02	9,381.02	9,381.02	9,381.02	9,381.02		
01	2	1	6	1	5	141	000	C08	A001	000	15906	1	Fondo General de Participaciones	0.00	9,381.02	9,381.02	9,381.02	0.00	9,381.02	9,381.02	9,381.02	9,381.02	9,381.02	9,381.02	9,381.02	9,381.02	9,381.02	9,381.02	9,381.02	9,381.02	9,381.02	9,381.02		
01	2	1	6	1	5	141	000	C08	A001	000	15906	1	Recursos del Ejercicio	0.00	9,381.02	9,381.02	9,381.02	0.00	9,381.02	9,381.02	9,381.02	9,381.02	9,381.02	9,381.02	9,381.02	9,381.02	9,381.02	9,381.02	9,381.02	9,381.02	9,381.02	9,381.02		
01	2	1	6	1	5	141	000	C08	A001	000	3000		Servicios Generales.	0.00	30,262.25	30,262.25	30,262.25	0.00	30,262.25	30,262.25	30,262.25	30,262.25	30,262.25	30,262.25	30,262.25	30,262.25	30,262.25	30,262.25	30,262.25	30,262.25	30,262.25	30,262.25	30,262.25	
01	2	1	6	1	5	141	000	C08	A001	000	3900		Créditos de Participaciones	0.00	30,262.25	30,262.25	30,262.25	0.00	30,262.25	30,262.25	30,262.25	30,262.25	30,262.25	30,262.25	30,262.25	30,262.25	30,262.25	30,262.25	30,262.25	30,262.25	30,262.25	30,262.25	30,262.25	
01	2	1	6	1	5	141	000	C08	A001	000	398		Impuesto Sobre Nomina y Otros que se Deriven de una Relación Laboral	0.00	30,262.25	30,262.25	30,262.25	0.00	30,262.25	30,262.25	30,262.25	30,262.25	30,262.25	30,262.25	30,262.25	30,262.25	30,262.25	30,262.25	30,262.25	30,262.25	30,262.25	30,262.25	30,262.25	
01	2	1	6	1	5	141	000	C08	A001	000	39801		Impuesto Sobre Nomina y Otros que se Deriven de una Relación Laboral	0.00	30,262.25	30,262.25	30,262.25	0.00	30,262.25	30,262.25	30,262.25	30,262.25	30,262.25	30,262.25	30,262.25	30,262.25	30,262.25	30,262.25	30,262.25	30,262.25	30,262.25	30,262.25	30,262.25	
01	2	1	6	1	5	141	000	C08	A001	000	39801	1	Fondo General de Participaciones	0.00	30,262.25	30,262.25	30,262.25	0.00	30,262.25	30,262.25	30,262.25	30,262.25	30,262.25	30,262.25	30,262.25	30,262.25	30,262.25	30,262.25	30,262.25	30,262.25	30,262.25	30,262.25	30,262.25	30,262.25
01	2	1	6	1	5	141	000	C08	A001	000	39801	1	Recursos del Ejercicio	0.00	30,262.25	30,262.25	30,262.25	0.00	30,262.25	30,262.25	30,262.25	30,262.25	30,262.25	30,262.25	30,262.25	30,262.25	30,262.25	30,262.25	30,262.25	30,262.25	30,262.25	30,262.25	30,262.25	30,262.25

Handwritten signature and official stamp of the Secretary of Finance, State of Chiapas.